



Sociedad Mexicana
de Anatomía A.C.



Universidad Veracruzana



XXX Congreso
Nacional
de Anatomía


"Dra. Luz María del Castillo Reynoso"



Primer Encuentro
Mexicano
Anatomía Quirúrgica
SMA

PROGRAMA

Preliminar



La Salud. Nuestro Proyecto Editorial.



PRANATEC
TECNOLOGÍA • SIMULACIÓN • CAPACITACIÓN



I ENCUENTRO MEXICANO DE ANATOMÍA QUIRÚRGICA
XVI CONCURSO NACIONAL ESTUDIANTIL DE MORFOLOGÍA
II CONCURSO DE FOTOGRAFÍA MORFOLÓGICA
II CARRERA ATLÉTICA DE LA SOCIEDAD MEXICANA DE ANATOMÍA
II SEMINARIO DE MORFOLOGÍA COMPARADA

UNIVERSIDAD SEDE:



Universidad Veracruzana



UNIVERSIDADES COLABORADORAS:



**ANÁHUAC
VERACRUZ**



INVITADOS ESPECIALES:



AMH
Asociación Mexicana de Histotecnología A.C.

CON LA COLABORACIÓN ESPECIAL DE:



PATROCINADORES:



PRANATEC
TECNOLOGÍA • SIMULACIÓN • CAPACITACIÓN

COMITÉ ORGANIZADOR

COMITÉ SMA:

Dr. Francisco Raúl Barroso Villafuerte (presidente ejecutivo, SMA)
Dr. René Rodríguez Vega (vicepresidente, SMA)
Dr. Eduardo Agustín Godínez (secretario ejecutivo, SMA)
Dr. Antonio Soto Paulino (Tesorero, SMA)
Dr. Sebastián Manuel Arteaga Martínez (UP/ANAHUAC)
Dr. Rodrigo Elizondo Omaña (UANL)
Dr. Rubén García Garza (UAdeC)
Dr. Adolfo Soto Domínguez (UANL)
Dr. Adrián García Cruz (UNAM)
Dr. Roberto Lazzarini Lechuga (UAM)
Dra. Guillermina Muñoz Ríos (UDG)
Dra. Karla Isabel Berrones Sánchez (UNE)
Dra. Yenny López Landeros (UPGCH)
Dra. Diana Gabriela Garnica García (UMSH)
Lic. Josie Rebeca Alfaro González (SMA)

COMITÉ LOCAL

REGIÓN VERACRUZ-BOCA DEL RIO

Dr. Julio César Viñas Dozal
Dr. Francisco Ruiz García
Dra. María Cristina Ceballos Vela
Dr. Luis Fernando Tenorio Villalvazo
Dr. Noé Rafael Jiménez Ixtepan
Dr. Jorge Sempe Minvielle
Dr. Jorge Elías Castillo Hernández
Dra. Luz María del Castillo Reynoso
Dra. María Cristina Ceballos Vela
Dr. Luis Fernando Tenorio Villalvazo
Dr. Joaquín Valerio Ureña
Dr. Rafael Camacho Morales
Dr. Peter Grube Pagola
Dr. Alfredo Rivera Secchi
Dr. Helaman Saeed López Hernández
Dra. Rosa María Torres Hernández
Dr. Josué Eli Villegas Domínguez
Dra. Zaira Eunice Montes Osorio
Dr. Joaquín Cardeñas Libreros
Dr. Rafael Ramos Castro
Dr. Manuel Saiz Calderón Gómez.
Dr. Pedro Gutiérrez Aguilar.

REGIÓN JALAPA

Dra. Teresita del Niño Jesús Aguilar López (UV).
Dra. Mónica Sandoval García (UV)

REGIÓN MINATITLÁN

Dr. Alfredo Ham Nolasco (UV).
Dra. Andrea Torres Zugaide (UV)

REGIÓN POZA RICA-TUXPAN (UV)

Dr. Andrés Delgado Rivera (UV)
Dr. Arturo Noé Escobar Hernández (UV)

REGIÓN CIUDAD MENDOZA

Dr. Jacinto Aguilar Barradas (UV)
Dr. Alejandro Pimentel Domínguez (UV)

UNIVERSIDAD CRISTÓBAL COLON

Dr. Luis Pereda Torales
Dra. Margarita Herrero Mercado.

UNIVERSIDAD VILLA RICA / UNIVERSIDAD DEL VALLE DE MÉXICO

Dra. María José Noguera Orozco.
Dr. Omar Jiménez Martínez

UNIVERSIDAD ANAHUAC VERACRUZ

Dra. Ruth Elizabeth Lara Gómez.

CONCURSO ESTUDIANTIL:

COORDINADORES GENERALES:

Dr. Miguel Ángel Herrera Enríquez (UNAM)
Dra. Sandra Acevedo Nava (UNAM)

COORDINADORES LOCALES:

Dr. Omar Jiménez Martínez (UVR/UVM)
Dra. Yhara Betzabé Hidalgo Guapillo (UV)

COORDINADORES DE ÁREA:

ANATOMÍA

Dra. Ma. del Carmen Rojas García (UJED)
Dr. Alberto Manuel Ángeles Castellanos (UNAM)
Dra. Hilda Esteva García (IPN)

NEUROANATOMÍA

Dr. José Guadalupe de Jesús Arriaga García (UP)
Dr. Daniel Álvarez Sandoval (UAGRO)
Dra. Karla Isabel Berrones Sánchez (UNE)

HISTOLOGÍA

Dr. Adolfo Soto Domínguez (UANL)
Dr. German Isauro Garrido Fariña (UNAM)
Dr. Eduardo Agustín Godínez (SMA)

EMBRIOLOGÍA

Dra. Dora Virginia Chávez Corral (UACH)
Dr. Norberto López Serna (UANL)
Dra. Verónica Ponce Medina (IPN)

COMISIÓN CIENTÍFICA REVISORA

Dra. Isabel García Peláez (UNAM)
Dra. Olivia Espinoza Vázquez (UNAM)
Dr. Manuel Arteaga Martínez (UP/ANAHUAC)
Dr. Antonio Soto Paulino (UNAM)
Dr. René Rodríguez Vega (BUAP)

II CONCURSO DE FOTOGRAFÍA MORFOLÓGICA.

COORDINADORES:

Dr. Rubén García Garza (UAdeC).
Dr. Peter Grube Pagola (UV)
Dra. Yara Grisell Flores Raymundo (UVR).

CONCURSO DE TRABAJOS LIBRES.

COORDINADORES:

Dr. Adrián Manuel Verdines Pérez (UANL).
Dr. Helaman Saeed López Hernández (UV)
Dra. Janelly Marlene Garza Saucedo (UANL)
Dr. Sebastián del Ángel Martínez Calderón (UANL)
Dra. Fernanda Lizeth Murguía Álvarez (UANL)
Dr. Roberto Carlos Lazzarini Lechuga (UAM)
Dra. Yolanda Salinas Álvarez (UANL)

DISEÑO E IMAGEN:

Lic. Josie Rebeca Alfaro González (SMA)

¡BIENVENIDOS!



Dr. Francisco R. Barroso Villafuerte
Presidente de la Sociedad Mexicana de Anatomía A.C.

¡BIENVENIDOS!

Es un honor darles la más cordial bienvenida al Congreso Nacional de Anatomía 2024, teniendo como sede la Facultad de Medicina de la región Veracruz de la Universidad Veracruzana. Este evento representa una oportunidad única para reunir a futuros profesionales de la medicina de todas las universidades del país, con el propósito de explorar, aprender y compartir conocimientos en el fascinante campo de las ciencias morfológicas.

Las ciencias morfológicas son la base fundamental del conocimiento médico, y su comprensión es esencial para el ejercicio clínico y la investigación en salud. Este congreso ofrece una plataforma invaluable para que ustedes, como futuros médicos, fortalezcan sus habilidades anatómicas, exploren los avances más recientes en la disciplina y establezcan conexiones significativas con colegas y expertos en el campo.

Su participación activa en este congreso no solo enriquecerá su formación académica, sino que también les brindará la oportunidad de contribuir al desarrollo continuo de las ciencias morfológicas con el enfoque clínico en México. A través de sus investigaciones, presentaciones y discusiones, estarán contribuyendo al avance del conocimiento y sentando las bases para futuras innovaciones en el campo.

Además, este congreso les permitirá conectarse con profesionales destacados, ampliar su red de contactos y nutrir su pasión por la anatomía humana. El intercambio de ideas y experiencias entre estudiantes de diferentes universidades enriquecerá su perspectiva y les inspirará a alcanzar estándares más elevados en su formación académica y profesional.

Les insto a aprovechar al máximo esta experiencia única, comprometiéndose con las sesiones académicas dadas por expertos en la materia, participando activamente en las discusiones, así como en las diferentes competencias de conocimientos y compartiendo sus perspectivas únicas sobre los temas anatómicos que se abordarán.

En nombre del comité organizador, les doy nuevamente la bienvenida a este emocionante evento, a nuestra Alma Mater, a nuestro estado, para que disfruten además del evento académico, de las riquezas culturales, gastronómicas y turísticas que ofrece nuestro Estado de Veracruz, quien los recibe con afecto y entusiasmo. Que este congreso sea una fuente de aprendizaje significativo, inspiración académica y colaboración interuniversitaria.

**¡Que tengan un excelente
Congreso Nacional de Anatomía 2024!**



Dr. Julio César Viñas Dozal
Director, Facultad de Medicina Veracruz
Universidad Veracruzana

XXX Congreso Nacional de Anatomía, 2024 “DRA. LUZ MARÍA DEL CASTILLO REYNOSO”

La Dra. Luz María del Castillo Reynoso, se ha desempeñado como docente desde hace 38 años, tiempo durante el cual se ha mantenido buscando incansablemente y de manera ejemplar el desarrollo académico, así como también el personal.

Egresada de la honorable, Facultad de medicina Región Veracruz, por parte de la Universidad Veracruzana en el año de 1974, y habiendo realizado la especialidad de cirugía reconstructiva en el año 2000, manteniendo siempre el interés por la certificación, siendo la última en el 2020.

Jefa de la academia de las áreas morfológicas en la Facultad de Medicina Región Veracruz.

Desde el año 2009 comenzó a impulsar la educación en línea con sus grupos de alumnos, en la búsqueda de innovación, a través de diferentes técnicas y materiales didácticos.

Lo cual le sirvió durante el tiempo de resguardo durante la pandemia, y son técnicas que hasta la fecha ha seguido utilizando y agradecemos como alumnos.

Durante el año 2014 participó como conferencista siendo parte de la Sociedad Veracruzana de Historia y Filosofía de la Medicina. En el año 2015, fungió como presidenta de la misma.

Y durante el mismo año publicó su libro “Atlas de anatomía y disección del Castillo”. Se observa en las oficinas del INDAUTOR (Instituto Nacional del Derecho de Autor).

Participó como benefactora para la fundación UV durante el año 2017. Año en el cual también colaboró para la elaboración de los programas educativos para las experiencias educativas de anatomía humana I y II en la facultad de medicina, Regiones Coatzacoalcos-Minatitlán, Orizaba- Córdoba, Poza Rica-Tuxpan, Veracruz y Xalapa, de la Universidad Veracruzana.

Al año siguiente, en 2018, participó en la elaboración del manual de prácticas de las experiencias educativas de anatomía humana I y II, en ésta ocasión, para las Facultades de medicina de las Regiones de Poza Rica y Tuxpan, de la Universidad Veracruzana. Docente, amiga, defensora de los derechos humanos, luchadora aguerrida por la Educación médica y no médica, provocando en más de una ocasión el asombro de los alumnos al realizar sus procedimientos con singular destreza.



Dra. Luz María del Castillo Reynoso



VERACRUZ

Talleres Pre-Congreso

Histología

23 SEP.
2024



HT. Miguel Ángel
García



Dr. Adolfo Soto
Domínguez



Dr. Rubén García
Garza

09:00-12:00 hrs

TÉCNICAS DE HISTOQUÍMICA Y TINCIONES ESPECIALES.

HT. Miguel Ángel García.

Presidente de la Asociación Mexicana de Histotecnología (AMH).

Laboratorio de Histología Instituto
de Medicina Forense.
Cupo 20 personas

Costo: \$300 MNX

09:00-12:00 hrs

TALLER DE HISTOARREGLOS DE TEJIDO CON UN DISPOSITIVO CASERO.

Dr. Adolfo Soto Domínguez

Departamento de Histología, Facultad de Medicina, Universidad
Autónoma de Nuevo León (UANL)

Dr. Rubén García Garza

Departamento de Histología, Facultad de Medicina, Universidad
Autónoma de Coahuila Campus Torreón (UA de C)

Laboratorio de Embriología e
Histología.

Cupo 30 personas

Gratuito




Talleres Pre-Congreso

23 SEP.
2024

Embriología



Dra. Isabel García Peláez



Dr. Eduardo Agustín Godínez



Dr. Roberto Carlos Lazzarini Lechuga

09:00-13:00 hrs

TALLER DE MONTAJE EN BLOQUE DE EMBRIONES DE POLLO Y TINCIÓN CON VERDE LUZ.

Dra. Isabel García Peláez

Departamento de Biología Celular y Tisular, Facultad de Medicina, Universidad Nacional Autónoma de México (UNAM).

Dr. Eduardo Agustín Godínez

Unidad de Patología Oncológica, Unidad Médica de Alta Especialidad, Hospital de Especialidades, Centro Médico Nacional del Bajío (IMSS)

Laboratorio de Histología Instituto de Medicina Forense.

Cupo 20 personas

Costo: \$300 MNX

09:00-11:00 hrs

TALLER DE DESARROLLO DE TUMORES SÓLIDOS DE ORIGEN HUMANO EN EMBRIÓN DE POLLO IN VIVO.

Dr. Roberto Carlos Lazzarini Lechuga

Departamento de Biología del Desarrollo, Facultad de Medicina, Universidad Autónoma Metropolitana (UAM).

Laboratorio de Microbiología.

Cupo 30 personas

Costo: \$500 MNX



Talleres Pre-Congreso

23 SEP.
2024

Embriología



Dr. Adrián García
Cruz



Dra. Mónica Leticia
Malagón Gómez

09:00-13:00 hrs

**TALLER TEÓRICO PRÁCTICO DE
MORFOLOGÍA HUMANA EN FETOS
VISTA POR ULTRASONIDO.**

Dr. Adrián García Cruz

Jefe del Departamento de Embriología y Genética, Facultad de Medicina, Universidad Nacional Autónoma de México (UNAM).

Dra. Mónica Leticia Malagón Gómez

Departamento de Embriología y Genética, Facultad de Medicina, Universidad Nacional Autónoma de México (UNAM).

Aula Cincuentenario.
Cupo 50 personas

Gratis



Talleres Pre-Congreso Anatomía

23 SEP.
2024



Dr. José Darío Rojas
Oviedo



Dra. Adelina Rojas
Granados

09:00-13:00 hrs

REPLECIÓN Y TÉCNICAS COMPLEMENTARIAS.

Dr. José Darío Rojas Oviedo

Coordinador de Ciencias Morfológicas, Fundación Universitaria Navarra (UNINAVARRA).

Anfiteatro Universidad Cristóbal Colón

Cupo 30 personas

Gratuito

13:00-18:00 hrs

TALLER DE DISECCIÓN DE CONFIGURACIÓN EXTERNA E INTERNA DEL CORAZÓN Y VASOS ARTERIALES CORONARIOS

Dra. Adelina Rojas Granados

Departamento de Anfiteatro, Facultad de Medicina (UNAM).

Anfiteatro Facultad de Medicina UV

Cupo 30 personas

Costo: \$200 MNX



Talleres Pre-Congreso

23 SEP.
2024

Neuroanatomía



Dr. Daniel Álvarez
Sandoval



Dr. Ismael Herrera
Vázquez



Dr. René Vega
Rodríguez



Dr. Ariel Farit
Gutiérrez Alexander



Dr. Alfonso Francisco
Ponce Reyes

09:00-12:00 hrs

TALLER DE NEUROANATOMÍA APLICADA CENTRADA EN CASOS CLÍNICOS

Dr. Daniel Álvarez Sandoval

Departamento de Anatomía, Facultad de Medicina, Universidad
Autónoma de Guerrero (UAGRO)

Aula Magna (pendiente)
Cupo 150 personas

Gratuito

09:00-12:00 hrs

NEUROANTOMÍA DIGITAL, HUMAN DISSECTION MODEL (HDM), EVOLUCIÓN Y ESTADO ACTUAL

Dr. Ismael Herrera Vázquez

Departamento de Anatomía, Facultad de Medicina, (UNAM).

Aula Magna (pendiente)
Cupo 150 personas

Gratuito

09:00-12:00 hrs

DISECCIÓN DE LAS FIBRAS DE SUSTANCIA BLANCA CEREBRAL USANDO EL MÉTODO DE KLINGER

Dr. René Rodríguez Vega.

Dr. Ariel Farit Gutiérrez Alexander

Dr. Alfonso Francisco Ponce Reyes.

Departamento de Anatomía Humana y Disección, Facultad de Medicina,
Benemérita Universidad Autónoma de Puebla (BUAP)

Anfitreato Facultad de Medicina UV
Cupo 30 personas

Costo: \$300 MNX



Talleres Pre-Congreso

Educación

23 SEP.
2024



Dr. William Ortiz
Briceño

09:00-12:00 hrs

**EXPLORANDO LA BELLEZA Y LA COMPLEJIDAD: TALLER DE
DIBUJO ANATÓMICO DEL MIEMBRO SUPERIOR.**

Dr. William Ortiz Briceño

Departamento de Anatomía, Facultad de Medicina de la Universidad
Autónoma de Zacatecas (UAZ)

Aula 25
Cupo 30 personas

Gratuito



Talleres Pre-Congreso

Anatomía Quirúrgica

23 SEP.
2024



Dr. Octavio Ávila
Mercado



Dr. Ulises Eduardo
Mazariegos Gutiérrez



Dr. Mauricio Aguilar
Bonifaz

09:00-12:00 hrs

ANATOMÍA QUIRÚRGICA DE LA VÍA BILIAR PARA COLECISTECTOMÍA SEGURA.

Dr. Octavio Ávila Mercado

UMAE, Hospital de Especialidades N° 14, IMSS.
Profesor titular de anatomía humana y técnicas quirúrgicas, F
acultad de Medicina Universidad Veracruzana (UV)

Laboratorio de
Educación Quirúrgica
Cupo 20 personas

Costo: \$300 MNX

14:00-18:00 hrs

DESARROLLO DE HABILIDADES LAPAROSCÓPICAS BÁSICAS Y AVANZADAS

Dr. Ulises Eduardo Mazariegos Gutiérrez

Centro Médico Nacional 20 de noviembre (ISSSTE)

Dr. Mauricio Aguilar Bonifaz

Hospital Ángeles Querétaro

Laboratorio de
Educación Quirúrgica
Cupo 20 personas

Costo: \$300 MNX



Talleres Pre-Congreso

Anatomía Comparada

23 SEP.
2024



Dra. Beatriz Vanda Cantón

09:00-12:00 hrs

MANEJO DE PIEZAS QUIRÚRGICAS EN PATOLOGÍA VETERINARIA.

Dra. Beatriz Vanda Cantón

Departamento de Anatomía Patológica Veterinaria de la
Facultad de Medicina Veterinaria y Zootecnia
Universidad Nacional Autónoma de México (UNAM)

Facultad de Medicina Veterinaria
y Zootecnia UV.

Cupo 20 personas

Gratuito

INFORMACIÓN DE PAGO DE TALLERES:

BANCO SANTANDER, SUCURSAL 5592 COPILCO.

Depósito a cuenta (mismo banco): 65503253152 Banco Santander.

Transferencia a la cuenta Clave: 014180655032531523 Banco Santander.

1. Contacto: xxxcongresonacionalanatomia@gmail.com
2. Depósito a cuenta (mismo banco): 65503253152 Banco Santander
3. Transferencia a la cuenta Clave 014180655032531523 Banco Santander, Sucursal 5592 Copilco.
4. Es necesario que el comprobante del depósito o transferencia bancaria se adjunte en el formulario correspondiente a cada taller (si este tiene costo)

NOTA: En caso de requerir factura electrónica, enviar sus datos fiscales.





XVI CONCURSO NACIONAL ESTUDIANTIL DE **MORFOLOGÍA**

Veracruz 2024

ETAPA SEMIFINAL DEL XV CONCURSO NACIONAL
ESTUDIANTIL DE MORFOLOGÍA

23 DE SEPTIEMBRE 2024

* UNIVERSIDAD DEL VALLE DE MÉXICO (UVM/UVR),
Veracruz Boca del Río, Blvd. Adolfo Ruiz Cortinez 4298, Costa de Oro, 94299 Veracruz

HORARIO

CATEGORÍA

10:00-11:50 AM

ANATOMÍA

12:00-13:50 PM

EMBRIOLOGÍA

15:00-16:50 PM


NEUROANATOMÍA

17:00-19:00 PM

HISTOLOGÍA



Centro de cómputo 1 y 2
Aulas de cómputo 3 y 4



FARO DE VENUSTIANO CARRANZA

**MARTES 24
SEP. 2024**

**Lugar: Hotel Holiday Inn
SALÓN AMÉRICAS**

REGISTRO

08:00-09:50 hrs

10:00-10:30 hrs

CEREMONIA INAUGURAL

10:30-10:45 hrs

DEDICATORIA DEL CONGRESO “Dra. Luz María del Castillo Reynoso”

Dr. Julio César Viñas Dozal

Director de la Facultad de Medicina, Universidad Veracruzana, Región Veracruz-Boca del Rio (UV)

10:45-11:00 hrs

SEMBLANZA AÑO ACADÉMICO 2024: “Dr. Miguel Ángel Herrera Enríquez”.

Dr. Andrés Castell Rodríguez

Jefe de la División de Investigación de la Facultad de Medicina, Universidad Nacional Autónoma de México (UNAM)

11:00-11:25 hrs

RECONOCIMIENTO PRESEA “ANDRÉS VESALIO”

Dr. Francisco Raúl Barroso Villafuerte

Presidente Ejecutivo de la Sociedad Mexicana de Anatomía (SMA)

11:25-12:25 hrs

CONFERENCIA INAUGURAL: CIENCIAS BÁSICAS PILAR FUNDAMENTAL PARA LA MEDICINA.

Dr. Jesús Hernández Tinoco

Presidente del Consejo Mexicano para la Acreditación de la Educación Médica. (COMAEM)

12:25-13:25 hrs

CONFERENCIA MAGISTRAL: ANATOMÍA DE LA VIA BILIAR PARA UN PROCEDIMIENTO DE COLECISTECOMÍA SEGURO.

Dr. Marco Antonio Loera Torres

Presidente de la Asociación Mexicana de Cirugía General (AMCG)

13:25-14:25 hrs

DE ARCHIVOS MEXICANOS DE ANATOMÍA A LA REVISTA PANAMERICANA DE MORFOLOGÍA.

Dr. Manuel S. Arteaga Martínez

Editor Honorario de la Revista Panamericana de Morfología



Dr. Julio César Viñas Dozal



Dr. Andrés Castell Rodríguez



Dr. Francisco Raúl Barroso Villafuerte



Dr. Jesús Hernández Tinoco



Dr. Marco Antonio Loera Torres



Dr. Manuel S. Arteaga Martínez

**MARTES 24
SEP. 2024**

Lugar: Hotel Holiday Inn

LOBBY SALONES

INAUGURACIÓN DEL II CONCURSO DE FOTOGRAFÍA MORFOLÓGICA

Dr. Rubén García Garza, Facultad de Medicina Universidad Autónoma de Coahuila, Campus Torreón (UAdeC).
Dr. Peter Grube Pagola, Facultad de Medicina, Universidad Veracruzana, Región Veracruz-Boca del Rio (UV).

14:25-14:45 hrs

14:45-15:30 hrs

RECESO

SALÓN NORTEAMERICA

15:30-16:30 hrs

ANATOMÍA QUIRÚRGICA DEL CÁNCER DE MAMA.

Dr. César Aguilar Torres
Facultad de Medicina y Ciencias Biomédicas Universidad
Autónoma de Chihuahua (UACH)



16:30-17:30 hrs

CONFERENCIA MAGISTRAL

17:30-18:30 hrs

CONFERENCIA MAGISTRAL

**MARTES 24
SEP. 2024**

Lugar: Hotel Holiday Inn

SALÓN CENTROAMÉRICA

15:30-16:30 hrs

ANATOMÍA POR ULTRASONIDO, IMPORTANCIA EN LA PRÁCTICA CLÍNICA

Dr. Rodrigo Elizondo Omaña
Jefe del Departamento de Anatomía Humana, Universidad Autónoma de Nuevo León. (UANL)

16:30-17:30 hrs


CONFERENCIA MAGISTRAL.

Dr. Guillermo Rivera
Presidente de la Asociación Colombiana de Morfología (ASCOM).

17:30-18:30 hrs

ANATOMÍA DEL TRACTO DIGESTIVO SUPERIOR Y SU IMPLICACIÓN CLÍNICA.

Dr. Octavio Ávila Mercado.
UMAE, Hospital de Especialidades N°-14, IMSS.
Facultad de Medicina Universidad Veracruzana,
Región Veracruz-Boca del Río (UV).



Dr. Rodrigo
Elizondo Omaña



Dr. Guillermo Rivera



Dr. Octavio Ávila
Mercado

SALÓN SUDAMÉRICA 1

15:30-16:30 hrs

CONFERENCIA MAGISTRAL

16:30-17:30 hrs

CONFERENCIA MAGISTRAL

17:30-18:30 hrs

CONFERENCIA MAGISTRAL

**MARTES 24
SEP. 2024**

Lugar: Hotel Holiday Inn

PALAPA, HOLIDAY INN

COCKTAIL DE BIENVENIDA

Palapa Holiday Inn

Coordina: Dra. Zaira Eunice Montes Osorio.

19:30-21:00 hrs


4K



IIED.²⁰²⁴
CARRERA
ATLÉTICA
SMA

**MIÉRCOLES 25
DE SEPTIEMBRE**

MANUEL ÁVILA CAMACHO.
Coordina: Dr. Joaquín Cardeñas Libreros.




EVENTO:
**“Solo Veracruz
es Bello”**



Lugar: Salón Américas
Miércoles 25 de septiembre
19:30-22:00 hrs





**FUERTE DE
SAN JUAN DE ULÚA**

**MIÉRCOLES 25
SEP. 2024**

Lugar: Hotel Holiday Inn

SEGUNDA CARRERA ATLÉTICA SMA (4 KM)

BLV. MANUEL ÁVILA CAMACHO

Coordina: Dr. Joaquín Cardeñas Libreros.

06:00-08:30 hrs

SALÓN NORTEAMERICA

09:30-10:30 hrs

INTELIGENCIA ARTIFICIAL EN EDUCACIÓN MÉDICA.

Dr. Ricardo Andrés Aldana Olarte

Ex-presidente de la Asociación Colombiana de Morfología (ASCOM).



*Dr. Ricardo Andrés
Aldana Olarte*

10:30-11:30 hrs

**INTELIGENCIA ARTIFICIAL UNA HERRAMIENTA PARA LA
DOCENCIA EN CIRUGÍA.**

Dra. Zaira Eunice Montes Osorio

Hospital Naval de Especialidades de Veracruz, Facultad de Medicina.

Universidad Veracruzana (UV).



*Dra. Zaira Eunice
Montes Osorio*

11:30-12:30 hrs

**“PROYECTO VISALIO: EL ESTUDIO DE LA ANATOMÍA EN TIEMPOS
DEL METAVERSO.**

Dr. Victor Hugo Ibarra Ramírez

Jefe de Sección Academia Enseñanza de la Universidad Nacional Autónoma

de México (UNAM)



*Dr. Victor Hugo
Ibarra Ramírez*

12:30-13:30 hrs

HISTOFLICKS

Dra. Isabel García Peláez

Departamento de Biología Celular y Tisular, Facultad de Medicina, UNAM



*Dra. Isabel
García Peláez*

**MIÉRCOLES 25
SEP. 2024**

Lugar: Hotel Holiday Inn

SALÓN NORTEAMERICA

13:30-14:30 hrs

LA OTRA CARA DE LA ANATOMÍA CLÍNICA

Dra. Yolanda Salinas Álvarez

Departamento de Anatomía Clínica, Mayo Clinic (USA)

14:30-15:30 hrs

RECESO PARA LA COMIDA

15:30-16:30 hrs

PROYECTO

Dra. Ma. Del Carmen Rojas

Directora de la Facultad de Medicina y Nutrición de la Universidad Juárez del Estado de Durango (UJED)

16:30-17:30 hrs

**EMPATÍA Y ACTITUD HACIA LA MUERTE, DOS EXPERIENCIAS
FORMATIVAS EN LA MEDICINA.**

Dr. Xavier Quiroz Perales

Departamento de Anatomía, Facultad de Medicina (UANL)



*Dra. Yolanda
Salinas Álvarez*



*Dra. María Del
Carmen Rojas*



*Dr. Xavier
Quiroz Perales*

**MIÉRCOLES 25
SEP. 2024**

Lugar: Hotel Holiday Inn

SALÓN CENTROAMÉRICA

09:00-11:30 hrs

SIMPOSIO: "RETOS CONTEMPORÁNEOS EN LOS PROGRAMAS DE DONACIÓN DE CUERPOS PARA LA DOCENCIA Y LA INVESTIGACIÓN EN MÉXICO"

Moderador:

-Dr. Rodrigo Elizondo Omaña (UANL)

Profesores:

-Dr. Alberto Manuel Ángeles Castellanos (UNAM)

-Dra. Juliana Marisol Godínez Rubí (UDG)

-Dr. Xavier Gerardo Quiroz Perales (UANL)

-Lic. Laura Torres Torres (UANL)



Dr. Rodrigo
Elizondo Omaña



Dr. Alberto Manuel
Ángeles Castellanos



Dra. Juliana Marisol
Godínez Rubí



Dr. Xavier Gerardo
Perales



Dr. Germán Isaura
Garrido Fariña



Dra. Samantha
Jardon Xicotencatl



Dra. María Reyes
Pichardo Molinero

11:30-12:30 hrs

ANATOMÍA QUIRÚRGICA DE LA REGIÓN INGUINAL Y SU IMPLICACIÓN CLÍNICA.

Dr. Alfonso Gerardo Pérez Morales.

Ex-Vicerrector de la Región Veracruz, Universidad Veracruzana (UV)

12:30-14:30 hrs

II SEMINARIO DE ANATOMÍA COMPARADA "DR. SANTIAGO AJA GUARDIOLA"

Moderador:

-Dr. Germán Isaura Garrido Fariña (UNAM)

Profesoras:

-Dra. Samantha Jardon Xicotencatl

-Dra. María Reyes Pichardo Molinero

14:30-15:30 hrs

RECESO PARA LA COMIDA

**MIÉRCOLES 25
SEP. 2024**

Lugar: Hotel Holiday Inn

SALÓN CENTROAMÉRICA

15:30-17:30 hrs

MESA REDONDA: LA ANTROPOLOGÍA Y MEDICINA FORENSE APORTANDO EN LA RESOLUCIÓN DE UN PROBLEMA NACIONAL.

Coordina: Dra. Lorena Valencia Caballero.

- Dr. Fabián Tapia Rivera (UNAM)
- Dra. Tania Pérez González (UNAM)
- A.F. Julia Sánchez Torrijos(UNAM)
- Biol. Marissa Méndez Vega Gil (UNAM)
- Dr. Israel Soriano (UNAM)



**MIÉRCOLES 25
SEP. 2024**

Lugar: Hotel Holiday Inn

SALÓN SUDAMÉRICA 1 Y 2

09:30-02:30 hrs EXPOSICIÓN Y CARTELES Y ÁREA COMERCIAL.

15:30-17:30 hrs EVALUACIÓN DE CARTELES.

SALÓN LATINOAMÉRICA 1

09:30-02:30 hrs SESIÓN DE TRABAJOS LIBRES MODALIDAD ORAL
ANATOMÍA HUMANA.

15:30-17:30 hrs SESIÓN DE TRABAJOS LIBRES MODALIDAD ORAL
ANATOMÍA QUIRÚRGICA.

SALÓN LATINOAMÉRICA 2

09:30-02:30 hrs SESIÓN DE TRABAJOS LIBRES MODALIDAD ORAL
EMBRIOLOGÍA.

15:30-17:30 hrs SESIÓN DE TRABAJOS LIBRES MODALIDAD ORAL
ANATOMÍA COMPARADA.

**MIÉRCOLES 25
SEP. 2024**

Lugar: Hotel Holiday Inn

SALÓN IBEROAMÉRICA 1

09:30-10:30 hrs

SESIÓN DE TRABAJOS LIBRES MODALIDAD ORAL
HISTOLOGIA.

15:30-17:30 hrs

SESIÓN DE TRABAJOS LIBRES MODALIDAD ORAL
ENSEÑANZA.

SALÓN AMÉRICAS

EVENTO "SOLO VERACRUZ ES BELLO"

Coordina: Dra. Zaira Eunice Montes Osorio.


19:30-22:00 hrs



EN EL MAR, EN EL AIRE, EN LA TIERRA



PARA



**HERÓICA ESCUELA
NAVAL MILITAR**



SEMINARIO DE MORFOLOGÍA COMPARADA

"DR. SANTIAGO AJA GUARDIOLA"



*Dr. Germán Isauro
Garrido Fariña*



*Dra. Samantha Jardon
Xicotencatl*



*Dra. María Reyes
Pichardo Molinero*

MIÉRCOLES 25 DE SEPTIEMBRE, 2024

12:30-14:30 hrs

HOTEL HOLIDAY INN, SALÓN CENTROAMÉRICA

ENCUENTRO DE ANTROPOLOGÍA FORENSE

"La Antropología y la Medicina Forense aportando en la resolución de un problema nacional"



*Dra. Lorena Valencia
Caballero*



*Dr. Fabián Tapia
Rivera*



*Dra. Tania Pérez
González*



*A.F. Julia Sánchez
Torrijos*

Departamento de Anatomía de la Facultad de Medicina de la
Universidad Nacional Autónoma de México (UNAM).

MIÉRCOLES 25 DE SEPTIEMBRE, 2024

15:30-17:30 hrs

HOTEL HOLIDAY INN, SALÓN NORTEAMÉRICA




Simposio:

“Retos contemporáneos en los programas de Donación de Cuerpos para la Docencia y la Investigación en México”

HOTEL HOLIDAY INN, SALÓN CENTROAMÉRICA
MIÉRCOLES 25 DE SEPTIEMBRE, 2024
09:00-11:30 hrs

Ponentes:



Dr. Rodrigo Elizondo
Omaña, UANL (Moderador)




Dr. Alberto Manuel
Ángeles Castellanos, UNAM



Dr. Xavier Gerardo
Quiroz Perales, UANL



Dra. Juliana Marisol
Godínez Rubí, UDG



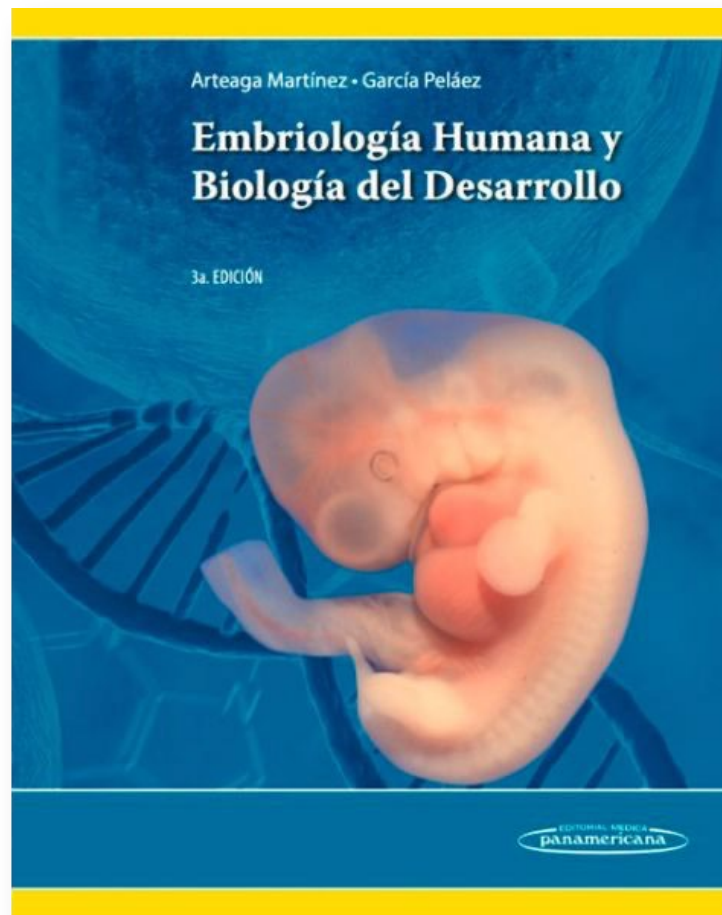
Lic. Laura Torres
Torres, UANL



Programa de
Donación de
Cuerpos
UNAM

EDITORIAL

Presentación del Libro Embriología humana y biología del desarrollo



AUTORES:
DR. MANUEL S. ARTEAGA MARTÍNEZ
DRA. ISABEL GARCÍA PELÁEZ

MIÉRCOLES 25 DE SEPTIEMBRE DE 2024

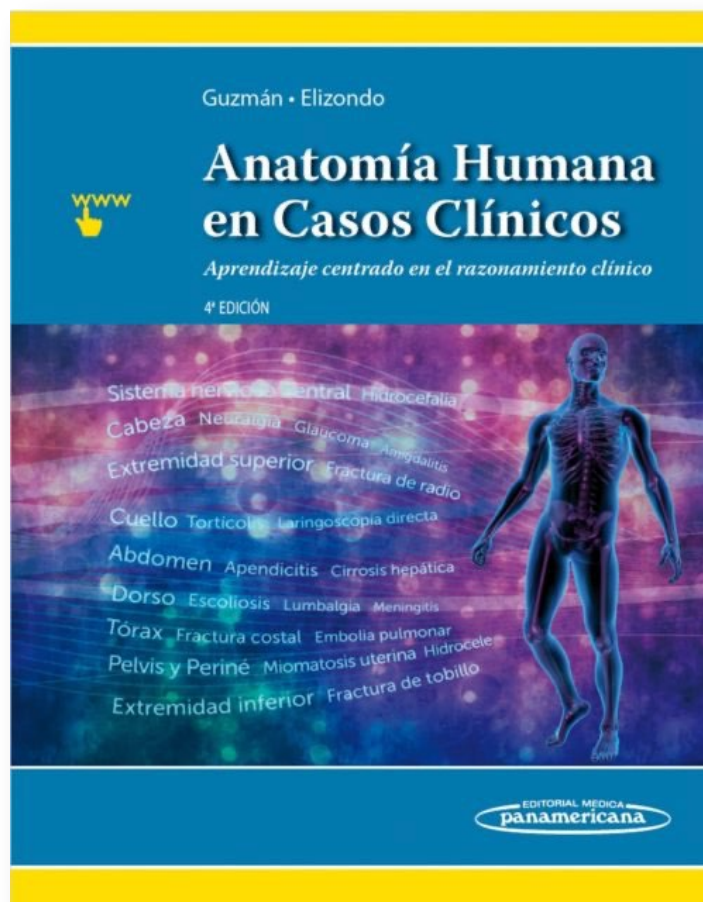
**UNIVERSIDAD DEL VALLE DE MÉXICO (UVM/UVR), VERACRUZ BOCA DEL RÍO,
BLVD. ADOLFO RUIZ CORTINEZ 4298, COSTA DE ORO, 94299 VERACRUZ.
10:00-12:00 A.M.**

EDITORIAL MEDICA
panamericana

La Salud: Nuestro Proyecto Editorial.

 **UNIVERSIDAD
VILLA RICA**
UVM
LAUREATE INTERNATIONAL UNIVERSITIES

Presentación del Libro Anatomía en Casos Clínicos



AUTORES:
DR. RODRIGO ELIZONDO OMAÑA

MIÉRCOLES 25 DE SEPTIEMBRE DE 2024

UNIVERSIDAD CRISTÓBAL COLÓN, VERACRUZ

AUDITORIO: "P. VICENTE CLIMENT LÓPEZ SCH. P." CAMPUS CALASANZ UNIVERSIDAD CRISTÓBAL COLÓN.

12:00-14:00 AM




La Salud: Nuestro Proyecto Editorial.



EDITORIAL

Presentación del Libro Histología para colorear.



**AUTOR:
DR. RUBÉN GARCÍA GARZA**

MIÉRCOLES 25 DE SEPTIEMBRE DE 2024

**INSTITUTO DE MEDICINA FORENSE UNIVERSIDAD VERACRUZANA.
10:00-12:00 A.M.**



Universidad Veracruzana

**JUEVES 26
SEP. 2024**

Lugar: Hotel Holiday Inn
SALÓN AMÉRICAS

SALÓN AMÉRICAS

- 10:00-11:00 hrs** **CONFERENCIA MAGISTRAL EDITORIAL**
- 11:00-12:00 hrs** **LECCIONES DE ANATOMÍA A TRAVÉS DE LA PROCURACIÓN MULTIORGÁNICA CON FINES DE TRASPLANTE.**
Dr. Gustavo Martínez M.
Jefe de División de Investigación en Salud, UMAE, Hospital de Especialidades N° 14, IMSS.
- 12:00-13:00 hrs** **ETAPA FINAL DEL XV CONCURSO NACIONAL ESTUDIANTIL DE MORFOLOGÍA: CATEGORÍA EMBRIOLOGÍA.**
- 13:00-14:00 hrs** **ETAPA FINAL DEL XV CONCURSO NACIONAL ESTUDIANTIL DE MORFOLOGÍA: CATEGORÍA HISTOLOGÍA.**
-
- 14:00-15:00 hrs** **RECESO PARA LA COMIDA**
-
- 15:00-16:00 hrs** **ETAPA FINAL DEL XV CONCURSO NACIONAL ESTUDIANTIL DE MORFOLOGÍA: CATEGORÍA ANATOMÍA.**
- 16:00-17:00 hrs** **ETAPA FINAL DEL XV CONCURSO NACIONAL ESTUDIANTIL DE MORFOLOGÍA: CATEGORÍA NEUROANATOMÍA.**

SALÓN AMÉRICAS

EVENTO CENA DE GALA

Coordina: Dra. Zaira Eunice Montes Osorio.

19:30-24:00 hrs



Tena de
GALA

Costo: \$600 por persona

Dra. Zaira Eunice Montes Osorio

INSCRIBETE: 229 136 5847

Lugar: Salón Américas
Jueves 26 de septiembre
19:30-24:00 hrs



**VIERNES 27
SEP. 2024**

Lugar: Hotel Holiday Inn

SALÓN LATINOAMÉRICA 1

10:00-11:00 hrs **SESIÓN DE NEGOCIOS SMA**

SALÓN LATINOAMÉRICA 2

10:00-11:00 hrs **SESIÓN MIEMBROS ESTUDIANTES SMA**

SALÓN AMÉRICAS

11:00-12:00 hrs **CONFERENCIA MAGISTRAL EDITORIAL**

12:00-13:00 hrs **CONFERENCIA DE CLAUSURA: DON JUAN DE LA CORREA, 1646
PRIMER DISECCION DIDÁCTICA EN MÉXICO.**

DR. MANUEL GRANADOS NAVARRETE
Presidente Honorario de la Sociedad Mexicana de Anatomía (SMA).

13:00-15:00 hrs **PREMIACION DE CONCURSOS, RELATORIA Y CEREMONIA DE
CLAUSURA**



COSTOS DEL CONGRESO:

Inscripcion a partir del 01 de agosto de 2024

Miembros Numerarios: **\$2000.00 MXN.**
Miembros Correspondientes: **\$2500.00 MXN.**
Miembros Estudiantes de Pregrado: **\$1000.00 MXN.**
Miembros Estudiantes de Posgrado: **\$1500.00 MXN.**
Estudiantes que participan en el XVI Concurso Nacional de Morfología: **\$350.00 MXN.**

Profesores no miembros SMA: **\$3000.00 MXN.**
Estudiantes de pregrado no miembros SMA: **\$1500.00 MXN.**
Estudiantes de posgrado no miembros SMA: **\$1800.00 MXN.**
Personal Técnico: **\$1000.00 MNX.**

A partir del 23 de Septiembre de 2024.

Miembros Numerarios: **\$ 3000.00 MXN.**
Miembros Correspondientes: **\$3500.00 MXN.**
Miembros Estudiantes de Pregrado: **\$ 1500.00 MXN.**
Miembros Estudiantes de Posgrado: **\$ 2000.00 MXN.**

Profesores no miembros SMA: **\$4000.00 MXN.**
Estudiantes de pregrado no miembros SMA: **\$2000.00 MXN.**
Estudiantes de posgrado no miembros SMA: **\$2500.00 MXN.**
Personal Técnico: **\$1500.00 MNX.**

Forma de pago

BANCO SANTANDER, SUCURSAL 5592 COPILCO.

Depósito a cuenta (mismo banco): 65503253152 Banco Santander.

Transferencia a la cuenta Clave: 014180655032531523 Banco Santander.

1. Contacto: xxcongresonacionalanatomia@gmail.com

2. Depósito a cuenta (mismo banco): 65503253152 Banco Santander

3. Transferencia a la cuenta Clave 014180655032531523 Banco Santander, Sucursal 5592 Copilco.

Es necesario que el comprobante del depósito o transferencia bancaria sea enviado por correo electrónico a: smanomiatesoreria@gmail.com

NOTA: En caso de requerir factura electrónica, enviar sus datos fiscales.

INSCRIPCIÓN EN:



HOTEL SEDE

H Holiday Inn® Veracruz Boca del Río

HABITACIÓN SENCILLA:

\$2,096.00

COSTO POR NOCHE (TFA CON DESAYUNO BUFFET, IMPUESTOS Y PROPINAS INCLUIDOS)

HABITACIÓN DOBLE

\$2,452.00

COSTO NOCHE (TFA CON DESAYUNO BUFFET, IMPUESTOS Y PROPINAS INCLUIDOS)



HABITACIÓN SENCILLA/ DOBLE X NOCHE

\$1,585.00

(TFA CON DESAYUNO BUFFET, IMPUESTOS Y
PROPINAS INCLUIDOS)

HABITACIÓN TRIPLE X NOCHE:

\$1,830.00

(TFA CON DESAYUNO BUFFET, IMPUESTOS Y
PROPINAS INCLUIDOS)

HOTELES SUBSEDE



VERACRUZ, BOCA DEL RÍO

HABITACIÓN TRIPLE

\$2,060.00 X NOCHE

(TFA CON DESAYUNO BUFFET, IMPUESTOS Y
PROPINAS INCLUIDOS)

HABITACIÓN CUADRUPLE

\$2,440.00 X NOCHE

(TFA CON DESAYUNO BUFFET, IMPUESTOS Y
PROPINAS INCLUIDOS)



GALERÍA PLAZA VERACRUZ

HABITACIÓN SENCILLA

\$2,602.00 X NOCHE

(TFA CON DESAYUNO BUFFET, IMPUESTOS Y PROPINAS
INCLUIDOS)

HABITACIÓN DOBLE

\$ 2,981.00 X NOCHE

(TFA CON DESAYUNO BUFFET, IMPUESTOS Y PROPINAS
INCLUIDOS)

HABITACIÓN TRIPLE

\$3,832.00 X NOCHE

(TFA CON DESAYUNO BUFFET, IMPUESTOS Y PROPINAS
INCLUIDOS)



PLAZA BY WYNDHAM
VERACRUZ BOCA DEL RÍO

HABITACIÓN SENCILLA

\$1,809.10 X NOCHE

(TFA CON DESAYUNO BUFFET, IMPUESTOS Y PROPINAS
INCLUIDOS)

HABITACIÓN DOBLE

\$ 2,225.30 X NOCHE

(TFA CON DESAYUNO BUFFET, IMPUESTOS Y PROPINAS
INCLUIDOS)

HABITACIÓN TRIPLE

\$2,434.50 X NOCHE

(TFA CON DESAYUNO BUFFET, IMPUESTOS Y PROPINAS
INCLUIDOS)

HABITACIÓN CUADRUPLE

\$2,856.00 X NOCHE

(TFA CON DESAYUNO BUFFET, IMPUESTOS Y PROPINAS
INCLUIDOS)



**LOS PRECIOS Y TARIFAS SÓLO SERÁN RESPETADAS SI REALIZA TU RESEVACIÓN
A TRAVÉS DE ESTE NÚMERO TELEFÓNICO +52 1 229 210 2580.**



**AQUARIUM DEL
PUERTO DE VERACRUZ**

VIAJE TURÍSTICO

Sábado 28
septiembre

Acuario, San Juan de Ulúa y Centro Histórico
Desde Plaza Acuario, Veracruz

ADULTO

• **\$620 MNX**

NIÑO/INSEN

• **\$500 MNX**

El tour NO incluye:

Alimentación

Propinas

Actividades no mencionadas



Acuario de Veracruz
(12:00hrs)



Tour San Juan de Ulúa
(15:00hrs)



**Recorrido en Tranvía
por el Centro Histórico**
(19:00hrs)

**Reserva e información para participar el día sábado
28 de septiembre con: Dra. Zaira Eunice Montes Osorio
Tel.: 229 136 5847**

INVITADOS

Dr. Manuel Granados Navarrete

Presidente Honorario de la Sociedad Mexicana de Anatomía (SMA).

Dr. Manuel S. Arteaga Martínez

Editor Honorario de la Revista Panamericana de Morfología.

Médico Cirujano y Partero, mexicano y egresado de la Escuela Superior de Medicina del Instituto Politécnico Nacional.

Doctorado en Ciencias por la Universidad Nacional Autónoma de México.

Profesor actual de las Facultades de Ciencias de la Salud de la Universidad Panamericana y de la Universidad Anáhuac Norte, en la Ciudad de México, de la asignatura de Biología del Desarrollo.

Ha desarrollado 75 artículos publicados en revistas nacionales e internacionales, 24 capítulos en libros, 11 libros publicados como autor o editor, 253 ponencias presentadas en reuniones académicas en México y 93 en reuniones en el extranjero, 259 conferencias dictadas en México y 35 en el extranjero, 19 tesis dirigidas de pregrado y posgrado, y miembro de 24 asociaciones académicas en México y el extranjero.

Dr. Ismael Herrera Vázquez

Departamento de Anatomía, Facultad de Medicina, (UNAM). Premio Andrés Vesalio 2023.

Dra. Isabel García Peláez

Egresada como Licenciada en Ciencias Biológicas de la Facultad de Ciencias de la Universidad Autónoma de Madrid, España. Doctorado en Ciencias Biológicas con la calificación de "Apto cum Laude" por la Facultad de Ciencias de la Universidad Autónoma de Madrid, España. Investigadora del Laboratorio de Embriología Cardiovascular Hospital "Ramón y Cajal", Madrid, España, de 1979 a 1986. Jefa del Departamento de Biología Celular y Tisular de la Facultad de Medicina, UNAM. Profesora del Departamento de Biología Celular y Tisular de la Facultad de Medicina, UNAM. Profesora del Departamento de la Licenciatura de Medicina Forense de la Facultad de Medicina, UNAM. Autora en Colaboración con el Dr. Sebastián Manuel Arteaga Martínez del libro "Embriología Humana y Biología del Desarrollo". Editorial Medica Panamericana. México.

Dr. Rodrigo Elizondo Omaña

Médico Cirujano y Partero en la Facultad de Medicina de la Universidad Autónoma de Nuevo León. Realizó sus estudios de Doctorado en Ciencias con Orientación en Morfología (anatomía) en la misma institución; realizó el Doctorado en Medicina en la Universidad Complutense de Madrid.

Cursó la Maestría en administración de servicios de salud con especialidad en gestión de hospitales. Profesor Titular de pregrado y posgrado en el Departamento de Anatomía Humana. Coordinador del Curso de Pregrado de Anatomía Humana. Actualmente se desempeña como Jefe del Departamento de Anatomía Humana. Fue Secretario de Investigación Educativa en la Subdirección de Educación Médica. Subdirector de Estudios de Pregrado de la Licenciatura de Médico Cirujano y Partero. Fue Director de Enseñanza, Investigación en Salud y Calidad de la Secretaría de Salud del Estado de Nuevo León. Fungió como Vicepresidente y Presidente de la Sociedad Mexicana de Anatomía. Fundador y Coordinador del Grupo Investigación en Anatomía (GIA) en el año 2003, donde actualmente participan estudiantes de pregrado y posgrado, así como profesores. también ha promovido la investigación entre los estudiantes de pregrado de la Facultad de Medicina, a través de la generación del grupo de Becarios de Pregrado en Investigación.

Dr. Francisco Raúl Barroso Villafuerte

Presidente Ejecutivo de la Sociedad Mexicana de Anatomía (SMA). Es Médico cirujano con Maestría y especialidad en nutrición clínica, Doctor en ciencias de la salud por la Universidad Anáhuac México Campus Norte. Coordinador y académico de nuestra Facultad de Ciencias de la Salud de la Licenciatura en Médico Cirujano, fue nombrado por los próximos 3 años embajador de la International Association of Medical Science Educators (IAMSE).

Dr. René Rodríguez Vega

Vicepresidente de la Sociedad Mexicana de Anatomía. Coordinador del Departamento de Anatomía Humana y Disección de la Facultad de Medicina de la Benemérita Universidad Autónoma de Puebla.

Dr. Julio César Viñas Dozal

Director Facultad de Medicina Veracruz Universidad Veracruzana.

INVITADOS

Dr. Eduardo Agustín Godínez

Unidad de Patología Oncológica, Unidad Médica de Alta Especialidad, Hospital de Especialidades, Centro Médico Nacional del Bajío (IMSS). Licenciado en Médico Cirujano y Partero egresado de la Facultad de Medicina de la Benemérita Universidad Autónoma de Puebla. Maestro en Ciencias de la Salud, con eje terminal en Morfología egresado de la Escuela Superior de Medicina del Instituto Politécnico Nacional. Especialista en Anatomía Patológica, Alta Especialidad en Patología Oncológica Certificado por el Consejo Mexicano de Médicos Anatomopatólogos (COMMAP). Miembro y Tesorero de la Academia Mexicana de Citopatología (AMCP). Miembro del Colegio y Asociación Mexicana de Patólogos (CAMP), Miembro de la Asociación Mexicana de Patólogos del Centro y del Bajío. Miembro de Federación de Anatomía Patológica de la República Mexicana (FEDPATMEX) División Mexicana de la Academia Internacional de Patología (IAP). Miembro numerario y secretario ejecutivo de la Sociedad Mexicana de Anatomía. Miembro de la Sociedad Mexicana de Histología. Cuenta con sus líneas de investigación en teratogénesis experimental y toxicología de la reproducción y del desarrollo. Practica privada en patología oncológica en el Laboratorio de Diagnóstico Médico Especializado en Anatomía Patológica e Inmunohistoquímica (DIME).

Dr. Andrés Castell Rodríguez

Jefe de la División de Investigación de la Facultad de Medicina, Universidad Nacional Autónoma de México (UNAM). Es médico cirujano por la Facultad de Medicina de la UNAM. Estudió la Maestría en Ciencias Biomédicas en el área de Ciencias Morfológicas en la Facultad de Medicina de la UNAM, donde obtuvo la mención honorífica al término de estos estudios. Es Doctor en Ciencias Biomédicas también por la Facultad de Medicina de la UNAM. Es Profesor Titular B definitivo de tiempo completo en la Facultad de Medicina de la UNAM. Posee el estímulo del PRIDE nivel D y pertenece al Sistema Nacional de Investigadores en el nivel 2. Es autor de 72 artículos nacionales e internacionales en revistas indizadas con comité revisor, en el área de inmunoterapia e ingeniería de tejidos. Es coautor de 1 libro y autor de 24 capítulos de libro nacionales e internacionales. Asimismo, creó un Manual de Prácticas de la Asignatura de Biología Celular e Histología Médica en el año 2011. Ha dictado 160 conferencias magistrales en diferentes foros nacionales e internacionales. Además, ha presentado 298 trabajos en congresos nacionales e internacionales y 20 artículos de congresos en extenso publicados en revistas. Ha obtenido 37 premios a sus trabajos en diferentes congresos. Es miembro de la Sociedad Mexicana de Anatomía, de la Sociedad Mexicana de Histología, de la Tissue Engineering and Regenerative Medicine International Society (TERMIS) y de la Society for Neuroscience. En la Sociedad Mexicana de Anatomía ha sido Presidente (1999-2000), dos veces Tesorero, y actualmente es el Secretario Patrimonial.

HT. Miguel Ángel García.

Presidente de la Asociación Mexicana de Histotecnología (AMH).

Dr. Jesús Hernández Tinoco

Presidente del Consejo Mexicano para la Acreditación de la Educación Médica. (COMAEM). Es médico cirujano por parte de la Universidad Juárez del Estado de Durango. Cuenta con una maestría en Administración Educativa y un posgrado en Fisiología. Ejerció como director del Instituto de Investigación Científica durante casi 8 años, centro que, además de investigación, ofrece atención de primer nivel, laboratorio de análisis clínicos y de patología. Ostenta el título de Académico Emérito en la Universidad de España (UNES).

Dr. Marco Antonio Loera Torres.

Presidente de la Asociación Mexicana de Cirugía General (AMCG). Médico cirujano militar. Especialista en Cirugía General, Hepatopancreatobiliar y de Trasplante. Vicepresidente de la Asociación Mexicana de Cirugía General, A.C. Jefe de la Clínica de Cirugía Hepatopancreatobiliar y Cirugía de Trasplante, Hospital Central Militar. Consejero por la Ciudad de México del Consejo Mexicano de Cirugía General, A.C. Director y Fundador de LiverClinic, S.A.S. de C.V. Investigador y Profesor Universitario de Cirugía, Universidad del Ejército y Fuerza Aérea. Profesor titular del Curso de Exploración Laparoscópica de Conductos Biliares y Colangioscopia. Autor, Coautor y Editor del Tratado de Cirugía General y de múltiples publicaciones nacionales e internacionales en cirugía digestiva, cirugía de trasplantes y cirugía hepática. Miembro de la Asociación Mexicana de Cirugía General, Colegio de Especialistas en Cirugía General de la Ciudad de México y Área Metropolitana, Asociación Mexicana Hepatopancreatobiliar, European Association for the Study of the Liver, Sociedad Mexicana de Trasplantes y Colegio Nacional de Médicos Militares.

Dr. Peter Grube Pagola

Facultad de Medicina, Universidad Veracruzana, Región Veracruz-Boca del Río (UV).

Dr. César Aguilar Torres

Facultad de Medicina y Ciencias Biomédicas Universidad Autónoma de Chihuahua (UACH).

Dr. Guillermo Rivera

Presidente de la Asociación Colombiana de Morfología (ASCOM).

INVITADOS ESPECIALES

Dr. Octavio Ávila Mercado

Médico cirujano con un Fellowship en cirugía bariátrica. Profesor titular de curso de cirugía general en Hospital de Especialidades UMAE, Hospital de Especialidades N°-14, IMSS. Facultad de Medicina Universidad Veracruzana, Región Veracruz-Boca del Río (UV). Director Médico Progestro Bariátrica. Educación Médica Continua del Colegio de Cirujanos Generales del Estado de Veracruz.

Dr. Ricardo Andrés Aldana Olarte

Expresidente de la Asociación Colombiana de Morfología (ASCOM). Docente de las universidades El Bosque y La Sabana en Colombia. Integrado en proyectos de investigación en el ámbito de la morfología. Especialista en epidemiología por la Universidad del Rosario-Ces. Maestría en informática educativa en la Universidad de La Sabana.

Dra. Zaira Eunice Montes Osorio

Hospital Naval de Especialidades de Veracruz, Facultad de Medicina Universidad Veracruzana (UV). Especialista en Cirugía General avalada por la Benemérita Universidad Autónoma de Puebla. Miembro activo de las sociedades AMCG, AMCE, AMCAD. Maestría en administración de sistemas y servicios a la salud.

Catedrática en la Universidad de Veracruz.

Dr. Víctor Hugo Ibarra Ramírez

Jefe de Sección Academia Enseñanza de la Universidad Nacional Autónoma de México (UNAM).

Dr. Alfonso Gerardo Pérez Morales.

Ex-Vicerrector de la Región Veracruz, Universidad Veracruzana (UV). Expresidente del Consejo Mexicano de Cirugía General AC. Especialista en Cirugía General. Ex catedrática de la Facultad de Medicina de la Universidad Veracruzana de gastroenterología teórica y clínica. Miembro activo de la Asociación Mexicana de Gastroenterología, Asociación Mexicana de Cirugía Laparoscópica Dos Doctos, Asociación Mexicana de Cirugía Endoscópica, Miembro Honorario de ANMEPAC. Obteniendo a lo largo de su carrera profesional varios reconocimientos destacando uno del Gobierno del Estado de Veracruz en el año 2005. Así como un premio a la productividad científica IMSS.

Dra. Ma. Del Carmen Rojas

Directora de la Facultad de Medicina y Nutrición de la Universidad Juárez del Estado de Durango (UJED).

Dr. Germán Isauro Garrido Fariña

Medicina Veterinaria y Zootecnia, Facultad de Estudios Superiores Cuautitlán, Universidad Nacional Autónoma de México (UNAM). Cuenta con una Maestría en Farmacología en la Universidad Autónoma de Morelos y es Doctor en Ciencias de la Salud y Producción Animal por la UNAM. Ha participado en más de 150 proyectos de investigación, teniendo como resultado más de 35 artículos publicados en revistas indexadas y con factor de impacto. También cuenta con colaboraciones en libros (4), manuales (14), apuntes (12), elaboración de material didáctico (298), dirección de tesis (31) y ponencias (100). Actualmente es Técnico Académico Titular "B" TC, Def. y Responsable del Laboratorio de Apoyo a Histología y Biología en la FES-Cuautitlán UNAM, además de pertenecer al Sistema Nacional de Investigadores (SNI).

Dra. Lorena Valencia Caballero

Departamento de Anatomía de la Facultad de Medicina de la Universidad Nacional Autónoma de México (UNAM). Profesor Titular, tiempo completo en el Departamento de Anatomía de la Facultad de Medicina de la UNAM, es titular de la Línea de Investigación intitulada: "Técnicas de identificación humana para población mexicana" y es miembro fundador del Programa de Donación de Cuerpos de la UNAM. actualidad cursa el sexto semestre de la Licenciatura en Derecho de la Facultad de Derecho de la Universidad Nacional Autónoma de México (UNAM). En 2021, se graduó en la Especialidad de Derecho Sanitario del Posgrado en Derecho, también de la Facultad de Derecho de la UNAM. En el año 2012 concluyó una estancia posdoctoral en la Universidad de Puerto Rico, Recinto Río Piedras y en el Instituto de Ciencias Forenses, del mismo país. Su estancia fue auspiciada por el CONACyT. En el año 2007, la Universidad de Granada, España le otorgó el título de Doctora con calificación de "Sobresaliente, Cum Laude" por unanimidad y la acreditación del Doctorado Europeo.

Dra. Beatriz Vanda Cantón

Departamento de Anatomía Patológica Veterinaria, Facultad de Medicina Veterinaria y Zootecnia Universidad Nacional Autónoma de México (UNAM).

INVITADOS

Médico veterinario zootecnista con especialidad y maestría en Patología, y Doctora en Bioética por la Universidad Nacional Autónoma de México. Profesora de tiempo completo en el Departamento de Patología de la Facultad de Medicina Veterinaria, donde imparte Patología General, Patología Sistémica, Citopatología y Práctica diagnóstica, en licenciatura y posgrado; también coordina la asignatura "Seminario de Bioética" y realiza labores de diagnóstico. Pertenece al Comité de Bienestar Animal del Consejo Técnico Consultivo Nacional de Sanidad Animal.

Dr. Gustavo Martínez Mier

Jefe de División de Investigación en Salud, UMAE, Hospital de Especialidades N° 14, IMSS. Especialista en Cirugía General. Cuenta con un postgrado en investigación quirúrgica y biología molecular en el Borgess Research Institute (Western Michigan University) en Michigan. También una subespecialidad en cirugía de trasplantes abdominales en la Universidad de Iowa. Actualmente es cirujano de trasplantes y jefe de la división en investigación en salud del Instituto Mexicano del Seguro Social en Veracruz México, responsable del programa de trasplantes del Hospital General de Veracruz y jefe de trasplantes de Star Médica Veracruz. Es investigador nacional nivel I del Consejo Mexicano de Ciencia y Tecnología donde cuenta con cerca de 100 artículos médicos en revistas especializadas en cirugía general y trasplantes en forma de autor o coautor. Es consejero del Consejo Mexicano de Cirugía General por el estado de Veracruz y en materia de trasplantes.

Dr. Adolfo Soto Domínguez

Departamento de Histología, Facultad de Medicina, Universidad Autónoma de Nuevo León (UANL). Ingeniero Bioquímico con Esp. en Fermentaciones de la Escuela de Ciencias Biológicas de la UA de C, Maestro y Doctor en Ciencias con Orientación en Morfología por la UANL. Actualmente es Coordinador de Histoteca y Laboratorios de Pregrado y Coordinador de Instructores y Pasantes del Depto. de Histología, donde además participa como profesor-investigador sobre el diseño y análisis in vitro e in vivo de nanodispositivos para la entrega de fármacos y productos de origen vegetal. Forma parte del Cuerpo Académico Consolidado de Morfología UANL-CA-230 y cuenta con más de 35 publicaciones relacionadas con las Ciencias Morfológicas en revistas indexadas en JCR. Ha dirigido y codirigido 3 tesis de Doctorado, 12 tesis de Maestría, 1 de Especialidad y 1 de Licenciatura, y ha obtenido primeros lugares en concursos y congresos estatales, nacionales e internacionales. Es coautor del libro "Histología y Biología Celular y Tisular" 1a y 2a edición y del instructivo de laboratorio "Histología y Biología celular y Tisular" 5a y 6a edición. Miembro del Sistema Nacional de Investigadores y cuenta con Perfil PRODEP.

Dr. Rubén García Garza

Departamento de Histología, Facultad de Medicina, Universidad Autónoma de Coahuila Campus Torreón (UA de C). Médico cirujano y partero y Doctor en ciencias con especialidad en morfología por la UANL, fue profesor de Histología para alumnos de pregrado, maestría y doctorado en la UANL del 2008 al 2014, y profesor de histología para residentes de anatomía patológica 2011-2014, se graduó con mención honorífica en la licenciatura en medicina, obtuvo carta al mérito del servicio social y Summa cum laude en el Doctorado. Actualmente es jefe del departamento de histología de la facultad de medicina de la UAdeCUT en donde participa como profesor e investigador y forma parte de los núcleos académicos de las maestrías Multidisciplinaria en salud y en investigación clínica. Tiene en su haber múltiples artículos en revistas indexadas en JCR con publicaciones relacionadas al área de histología, es coautor del libro "Histología y Biología celular y Tisular", además de ser autor del "Manual de prácticas de Histología" y del "Cuaderno de histología para colorear", ambos con una gran aceptación en diversas escuelas que imparten histología humana. Es miembro del Sistema Nacional de Investigadores y cuenta con Perfil PRODEP.

Dr. Roberto Carlos Lazzarini Lechuga

Departamento de Biología del Desarrollo, Facultad de Medicina, Universidad Autónoma Metropolitana (UAM). Licenciado en biología experimental en la Unidad Iztapalapa de la Universidad Autónoma Metropolitana. Maestría en Biología Experimental y doctorado en Ciencias Biológicas y de la Salud en la Unidad Xochimilco de la UAM. Ha sido dos veces ganador al Premio a la Investigación de la UAM. Es miembro del Sistema Nacional de Investigadores, Nivel I. También es miembros de la Sociedad Mexicana de Anatomía A.C. y de la Sociedad Mexicana de Biología del Desarrollo. Ha publicado 14 artículos de investigación en revistas internacionales. Es miembro de la Comisión Divisiva de Microscopía de la División de Ciencias Biológicas y de la Salud y es miembro de la Comisión Divisiva para la Adecuación de la UEA Laboratorio Integral.

Dr. Adrián García Cruz

Médico y Cirujano por la Universidad Nacional Autónoma de México, Máster en Ciencias Sociomédicas con disciplina en Educación Médica por parte de la Universidad Nacional Autónoma de México. Jefe del Departamento de Embriología y Genética, UNAM. Actualmente cursa el Doctorado en Liderazgo y Dirección de Instituciones Educativas, Universidad ANAHUAC. Presidente del Comité Organizador de Primer Congreso Internacional de Embriología Aplicada a la Clínica. Con diplomados en Evaluación Educativa en Ciencias de la Salud, Bariátrica Médica, Medicina Estética, Imagenología fetal. Profesor de Asignatura de la materia de Embriología Humana en la UNAM y en la Saint Luke, Escuela de Medicina. Jefe de Sección Académica, coordinador de Evaluación y coordinador de Médicos Pasantes de Servicios Social en el Departamento de Embriología y Genética de la Facultad de Medicina, UNAM. Ha participado como coautor en libros como: Morfología Humana, autores Isabel García

INVITADOS

Peláez (SMA), Manuel Ángeles (SMA) y Guadalupe Sánchez Bringas, Embriología Humana y Biología del Desarrollo, autores Arteaga y Peláez, Guía Práctica del Uso de Fármacos Durante la Gestación.

Dra. Mónica Leticia Malagón Gómez

Departamento de Embriología y Genética, Facultad de Medicina, Universidad Nacional Autónoma de México (UNAM).

Especialista en ginecología y obstetricia y medicina materno fetal.

Miembro activa del Colegio Mexicano de Especialistas en Ginecología y Obstetricia, de la Fundación Internacional de Medicina Materno Fetal (FIMMF) y y del Comité Nacional de Bioética. Catedrática de la asignatura de "Embriología" en la Facultad de Medicina, Ciudad Universitaria, Universidad Autónoma de México (UNAM).

Dr. William Humberto Ortiz Briceño

Docente-investigador del Programa Académico de Licenciatura de Médico General perteneciente a la Unidad Académica de Medicina Humana y Ciencias de la Salud, fue nombrado el pasado 29 de enero en el auditorio de la Universidad Nacional Autónoma de México, Presidente de la Sociedad Mexicana de Anatomía la cual, es una de las organizaciones más antiguas y prestigiadas en lo que a la formación, difusión e investigación de la ciencia médica se refiere en el territorio nacional. Teniendo su fundación en el año de 1957, esta organización ha desempeñado desde esta fecha y de manera ininterrumpida sus actividades, lo que ha propiciado que se unan a ella los más reconocidos morfólogos en el país. Departamento de Anatomía, Facultad de Medicina de la Universidad Autónoma de Zacatecas (UAZ).

Dr. José Darío Rojas Oviedo

Coordinador de Ciencias Morfológicas, Fundación Universitaria Navarra (UNINAVARRA). Colombia. Presidente de la Asociación Colombiana de Morfología desde 2019 a la fecha. Cuenta con una maestría en Ciencias Básicas Biomédicas por la Universidad Industrial de Santander. Cuenta con una formación especializada en Técnicas de conservación Anatómica por la Universidad Santo Tomás. A lo largo de su experiencia cuenta con varias conferencias, tesis en sus palmarés. Finalmente cuenta con el premio Asociación Argentina de Anatomía. Santo Tomé en el 2011.

Dr. Daniel Álvarez Sandoval

Departamento de Anatomía Humana, Facultad de Medicina, Universidad Autónoma de Guerrero (UAGRO). Especialista en neurocirugía. Egresado de la Universidad Autónoma de Guerrero. Posteriormente se especializó en Neurocirugía en la Universidad Nacional Autónoma de México. Atiende a sus pacientes en el Hospital Farallón Acapulco de la ciudad de Acapulco, Guerrero.

Dr. Ariel Farit Gutiérrez Alexander

Coordinador de la licenciatura de medicina de la Facultad de Medicina de la Benemérita Universidad Autónoma de Puebla. Coordinador de laboratorio del Departamento de Anatomía Humana y Disección de la Facultad de Medicina de la Benemérita Universidad Autónoma de Puebla. Catedrático de la Facultad de Medicina BUAP.

Dr. Alfonso Francisco Ponce Reyes

Coordinador de investigación del Departamento de Anatomía Humana y Disección de la Facultad de Medicina de la Benemérita Universidad Autónoma de Puebla. Catedrático de la Facultad de Medicina BUAP. Departamento de Anatomía Humana y Disección, Facultad de Medicina, Benemérita Universidad Autónoma de Puebla (BUAP).

Dra. Yolanda Salinas Álvarez

Médico Cirujano y Partero por la Universidad Autónoma de Nuevo León, Maestra en Ciencias con Orientación en Morfología por parte de la Universidad Autónoma de Nuevo León, y candidata al Doctorado en Ciencias con Orientación en Morfología por parte de la Universidad Autónoma de Nuevo León, misma institución donde laboró como Profesora de Anatomía y de Metodología de la Investigación por 5 años. Miembro del Sistema Nacional de Investigadores CONAHCYT Nivel 1. Actualmente labora como "Senior Associate Consultant" y "Assistant Profesor of Anatomy" en el Departamento de Anatomía Clínica de la Clínica Mayo, Rochester Minnesota. Vocal de Investigación de la Sociedad Mexicana de Anatomía. Presidenta del "Comité de Asuntos Educativos" de la Asociación Americana de Anatomistas Clínicos. Miembro del Comité de Innovación del grupo "Global Neuroanatomy Network" y de la Asociación Americana de Anatomía. Revisora de la Revista Científica "Clinical Anatomy". Es autora y coautora de diversos libros y artículos publicados en revistas nacionales e internacionales, uno de ellos acreedor al "Mejor Artículo Experimental" de la Revista Plastic and Reconstructive Surgery" en el año 2022.



**Sociedad Mexicana
de Anatomía A.C.**



Universidad Veracruzana



PROGRAMA DEL XXX CONGRESO NACIONAL DE MORFOLOGÍA
SEDE VERACRUZ, 2024