




Sociedad Mexicana
de Anatomía A.C.



Universidad Veracruzana



PROGRAMA





I ENCUENTRO MEXICANO DE ANATOMÍA QUIRÚRGICA
XVI CONCURSO NACIONAL ESTUDIANTIL DE MORFOLOGÍA
II CONCURSO DE FOTOGRAFÍA MORFOLÓGICA
II CARRERA ATLÉTICA DE LA SOCIEDAD MEXICANA DE ANATOMÍA
II SEMINARIO DE MORFOLOGÍA COMPARADA

UNIVERSIDAD SEDE:



Universidad Veracruzana



UNIVERSIDADES COLABORADORAS:




INVITADOS ESPECIALES:



CON LA COLABORACIÓN ESPECIAL DE:



PATROCINADORES:



COMITÉ ORGANIZADOR

COMITÉ SMA:

Dr. Francisco Raúl Barroso Villafuerte (presidente ejecutivo, SMA)
Dr. René Rodríguez Vega (vicepresidente, SMA)
Dr. Eduardo Agustín Godínez (secretario ejecutivo, SMA)
Dr. Antonio Soto Paulino (Tesorero, SMA)
Dr. Sebastián Manuel Arteaga Martínez (UP/ANAHUAC)
Dr. Rodrigo Elizondo Omaña (UANL)
Dr. Rubén García Garza (UAdeC)
Dr. Adolfo Soto Domínguez (UANL)
Dr. Adrián García Cruz (UNAM)
Dr. Roberto Lazzarini Lechuga (UAM)
Dra. Guillermina Muñoz Ríos (UDG)
Dra. Karla Isabel Berrones Sánchez (UNE)
Dra. Yenny López Landeros (UPGCH)
Dra. Diana Gabriela Garnica García (UMSNH)
Lic. Josie Rebeca Alfaro González (SMA)
EM. Allan Vidal González (SMA)

COMITÉ LOCAL

REGIÓN VERACRUZ-BOCA DEL RIO

Dr. Julio César Viñas Dozal
Dra. Luz María del Castillo Reynoso
Dr. Francisco Ruiz García
Dra. María Cristina Ceballos Vela
Dra. Zaira Eunice Montes Osorio
Dr. Luis Fernando Tenorio Villalvazo
Dr. Noé Rafael Jiménez Ixtepan
Dr. Jorge Sempe Minvielle
Dr. Jorge Elías Castillo Hernández
Dr. Luis Fernando Tenorio Villalvazo
Dr. Joaquín Valerio Ureña
Dr. Rafael Camacho Morales
Dr. Peter Grube Pagola
Dr. Alfredo Rivera Secchi
Dr. Helaman Saeed López Hernández
Dra. Rosa María Torres Hernández
Dr. Josué Eli Villegas Domínguez
Dr. Joaquín Cardeñas Libreros
Dr. Rafael Ramos Castro
Dr. Manuel Saiz Calderón Gómez
Dr. Pedro Gutiérrez Aguilar

REGIÓN JALAPA

Dra. Teresita del Niño Jesús Aguilar López (UV).
Dra. Mónica Sandoval García (UV)

REGIÓN MINATITLÁN

Dr. Alfredo Ham Nolasco (UV).
Dra. Andrea Torres Zugaide (UV).

REGIÓN POZA RICA-TUXPAN (UV)

Dr. Andrés Delgado Rivera (UV).
Dr. Arturo Noé Escobar Hernández (UV).

REGIÓN CIUDAD MENDOZA

Dr. Jacinto Aguilar Barradas (UV)
Dr. Alejandro Pimentel Domínguez (UV)

UNIVERSIDAD CRISTÓBAL COLON

Dr. Luis Pereda Torales
Dra. Margarita Herrero Mercado.

UNIVERSIDAD VILLA RICA / UNIVERSIDAD DEL VALLE DE MÉXICO

Dra. María José Noguera Orozco.
Dr. Omar Jiménez Martínez

UNIVERSIDAD ANAHUAC VERACRUZ

Dra. Ruth Elizabeth Lara Gómez.

CONCURSO ESTUDIANTIL:

COORDINADORES GENERALES:

Dr. Miguel Ángel Herrera Enríquez (UNAM)
Dra. Sandra Acevedo Nava (UNAM)

COORDINADORES LOCALES:

Dr. Omar Jiménez Martínez (UVR/UVM)
Dra. Yhara Betzabé Hidalgo Guapillo (UV)

COORDINADORES DE ÁREA:

ANATOMÍA

Dra. Ma. del Carmen Rojas García (UJED)
Dr. Alberto Manuel Ángeles Castellanos (UNAM)
Dra. Hilda Esteva García (IPN)

NEUROANATOMÍA

Dr. José Guadalupe de Jesús Arriaga García (UP)
Dr. Daniel Álvarez Sandoval (UAGRO)
Dra. Karla Isabel Berrones Sánchez (UNE)

HISTOLOGÍA

Dr. Adolfo Soto Domínguez (UANL)
Dr. German Isauro Garrido Fariña (UNAM)
Dr. Eduardo Agustín Godínez (SMA)

EMBRIOLOGÍA

Dra. Dora Virginia Chávez Corral (UACH)
Dr. Norberto López Serna (UANL)
Dra. Verónica Ponce Medina (IPN)

COMISIÓN CIENTÍFICA REVISORA

Dra. Isabel García Peláez (UNAM)
Dra. Olivia Espinoza Vázquez (UNAM)
Dr. Manuel Arteaga Martínez (UP/ANAHUAC)
Dr. Antonio Soto Paulino (UNAM)
Dr. René Rodríguez Vega (BUAP)

II CONCURSO DE FOTOGRAFÍA MORFOLÓGICA.

COORDINADORES:

Dr. Rubén García Garza (UAdeC).
Dr. Peter Grube Pagola (UV).

CONCURSO DE TRABAJOS LIBRES.

COORDINADORES:

Dr. Adrián Manuel Verdines Pérez (UANL).
Dr. Helaman Saeed López Hernández (UV).
Dra. Janelly Marlene Garza Saucedo (UANL).
Dr. Sebastián del Ángel Martínez Calderón (UANL).
Dra. Fernanda Lizeth Murguía Álvarez (UANL).
Dr. Roberto Carlos Lazzarini Lechuga (UAM).
Dra. Yolanda Salinas Álvarez (UANL).

DISEÑO E IMAGEN:

Lic. Josie Rebeca Alfaro González (SMA)

¡BIENVENIDOS!

Estimados colegas, estudiantes, profesores y profesionales de la salud,

Para mi es un verdadero placer darles la más cordial bienvenida al XXX Congreso Nacional de Anatomía "Dra. Luz María del Castillo Reynoso" y al Primer Encuentro Mexicano de Anatomía Quirúrgica, organizado por la Sociedad Mexicana de Anatomía. Este evento se llevará a cabo en la hermosa ciudad de Veracruz, del 23 al 27 de septiembre de 2024, y será acogido por nuestros amigos de la Facultad de Medicina de la región Veracruz de la Universidad Veracruzana.

Nos complace reunir a una comunidad tan diversa y apasionada por la morfología, compuesta por estudiantes y profesionales de diversas áreas de la salud que sin duda hacen que este evento se enriquezca y perdure en el tiempo. Este congreso es una oportunidad invaluable para compartir conocimientos, experiencias y avances en el campo de la anatomía, neuroanatomía, embriología e histología, fortaleciendo así nuestra práctica diaria y comprensión de esta disciplina fundamental para todas las ciencias de la salud.

Queremos destacar la importancia de la educación médica continua, un pilar esencial para el desarrollo y la actualización de nuestras competencias profesionales, así como para el desarrollo de nuestros estudiantes, estas nuevas generaciones que son el futuro no solo de las ciencias morfológicas, si no de las ciencias de la salud en nuestro país. La Sociedad Mexicana de Anatomía se enorgullece de ser un motor impulsor de este tipo de eventos, que no solo enriquecen nuestro conocimiento, sino que también fomentan la colaboración y el intercambio de ideas entre todos los participantes tanto nacionales como internacionales.

El lunes 23 de septiembre, daremos inicio con actividades precongreso y durante la semana del 24 al 27 de septiembre tendremos diferentes eventos incluyendo la segunda edición de la carrera atlética SMA, el segundo concurso de fotografía morfológica, y el segundo seminario de morfología comparada "Dr. Santiago Aja Guardiola". Además, contaremos con el encuentro de antropología forense, presentaciones de libros, simposios, mesas redondas, pláticas magistrales y por supuesto nuestro ya tradicional y tan esperado décimo sexto concurso nacional estudiantil de morfología.

Durante el congreso, también tendremos diversas actividades culturales y artísticas, como el evento "Solo Veracruz es bello", nuestra tradicional cena de gala y una salida turística al acuario, San Juan de Ulúa y el centro histórico de Veracruz. Esperamos que disfruten de todas las actividades programadas, y que este congreso sea una experiencia enriquecedora y memorable para todos.

¡Bienvenidos a Veracruz y al Congreso Nacional de Anatomía 2024!



Dr. Francisco R. Barroso Villafuerte
Presidente de la Sociedad Mexicana de Anatomía A.C.

¡BIENVENIDOS!

Es un honor darles la más cordial bienvenida al Congreso Nacional de Anatomía 2024, teniendo como sede la Facultad de Medicina de la región Veracruz de la Universidad Veracruzana. Este evento representa una oportunidad única para reunir a futuros profesionales de la medicina de todas las universidades del país, con el propósito de explorar, aprender y compartir conocimientos en el fascinante campo de las ciencias morfológicas.

Las ciencias morfológicas son la base fundamental del conocimiento médico, y su comprensión es esencial para el ejercicio clínico y la investigación en salud. Este congreso ofrece una plataforma invaluable para que ustedes, como futuros médicos, fortalezcan sus habilidades anatómicas, exploren los avances más recientes en la disciplina y establezcan conexiones significativas con colegas y expertos en el campo.

Su participación activa en este congreso no solo enriquecerá su formación académica, sino que también les brindará la oportunidad de contribuir al desarrollo continuo de las ciencias morfológicas con el enfoque clínico en México. A través de sus investigaciones, presentaciones y discusiones, estarán contribuyendo al avance del conocimiento y sentando las bases para futuras innovaciones en el campo.

Además, este congreso les permitirá conectarse con profesionales destacados, ampliar su red de contactos y nutrir su pasión por la anatomía humana. El intercambio de ideas y experiencias entre estudiantes de diferentes universidades enriquecerá su perspectiva y les inspirará a alcanzar estándares más elevados en su formación académica y profesional.

Les insto a aprovechar al máximo esta experiencia única, comprometiéndose con las sesiones académicas dadas por expertos en la materia, participando activamente en las discusiones, así como en las diferentes competencias de conocimientos y compartiendo sus perspectivas únicas sobre los temas anatómicos que se abordarán.

En nombre del comité organizador, les doy nuevamente la bienvenida a este emocionante evento, a nuestra Alma Mater, a nuestro estado, para que disfruten además del evento académico, de las riquezas culturales, gastronómicas y turísticas que ofrece nuestro Estado de Veracruz, quien los recibe con afecto y entusiasmo. Que este congreso sea una fuente de aprendizaje significativo, inspiración académica y colaboración interuniversitaria.

**¡Que tengan un excelente
Congreso Nacional de Anatomía 2024!**



Dr. Julio César Viñas Dozal
Director, Facultad de Medicina Veracruz
Universidad Veracruzana

XXX Congreso Nacional de Anatomía, 2024 “DRA. LUZ MARÍA DEL CASTILLO REYNOSO”

La Dra. Luz María del Castillo Reynoso, se ha desempeñado como docente desde hace 38 años, tiempo durante el cual se ha mantenido buscando incansablemente y de manera ejemplar el desarrollo académico, así como también el personal.

Egresada de la honorable, Facultad de medicina Región Veracruz, por parte de la Universidad Veracruzana en el año de 1974, y habiendo realizado la especialidad de cirugía reconstructiva en el año 2000, manteniendo siempre el interés por la certificación, siendo la última en el 2020.

Jefa de la academia de las áreas morfológicas en la Facultad de Medicina Región Veracruz.

Desde el año 2009 comenzó a impulsar la educación en línea con sus grupos de alumnos, en la búsqueda de innovación, a través de diferentes técnicas y materiales didácticos.

Lo cual le sirvió durante el tiempo de resguardo durante la pandemia, y son técnicas que hasta la fecha ha seguido utilizando y agradecemos como alumnos.

Durante el año 2014 participó como conferencista siendo parte de la Sociedad Veracruzana de Historia y Filosofía de la Medicina. En el año 2015, fungió como presidenta de la misma.

Y durante el mismo año publicó su libro “Atlas de anatomía y disección del Castillo”. Se observa en las oficinas del INDAUTOR (Instituto Nacional del Derecho de Autor).

Participó como benefactora para la fundación UV durante el año 2017. Año en el cual también colaboró para la elaboración de los programas educativos para las experiencias educativas de anatomía humana I y II en la facultad de medicina, Regiones Coatzacoalcos-Minatitlán, Orizaba- Córdoba, Poza Rica-Tuxpan, Veracruz y Xalapa, de la Universidad Veracruzana.

Al año siguiente, en 2018, participó en la elaboración del manual de prácticas de las experiencias educativas de anatomía humana I y II, en ésta ocasión, para las Facultades de medicina de las Regiones de Poza Rica y Tuxpan, de la Universidad Veracruzana. Docente, amiga, defensora de los derechos humanos, luchadora aguerrida por la Educación médica y no médica, provocando en más de una ocasión el asombro de los alumnos al realizar sus procedimientos con singular destreza.



Dra. Luz María del Castillo Reynoso



VERACRUZ

Talleres Pre-Congreso

23 SEP.
2024

Histología



HT. Miguel Ángel
García



Dr. Adolfo Soto
Domínguez



Dr. Rubén García
Garza

10:00-13:00 hrs

1. TÉCNICAS DE HISTOQUÍMICA Y TINCIONES ESPECIALES.

HT. Miguel Ángel García.

Presidente de la Asociación Mexicana de Histotecnología (AMH).

Instituto
de Medicina Forense, UV.
Cupo 20 personas

Costo: \$300 MNX

AÚN HAY CUPO

13:00-16:00 hrs

1.1 TÉCNICAS DE HISTOQUÍMICA Y TINCIONES ESPECIALES.

HT. Miguel Ángel García.

Presidente de la Asociación Mexicana de Histotecnología (AMH).

Instituto
de Medicina Forense, UV.
Cupo 20 personas

SOLD OUT

09:00-12:00 hrs

2. TALLER DE HISTOARREGLOS DE TEJIDO CON UN DISPOSITIVO CASERO.

Dr. Adolfo Soto Domínguez

Departamento de Histología, Facultad de Medicina, Universidad
Autónoma de Nuevo León (UANL)

Dr. Rubén García Garza

Departamento de Histología, Facultad de Medicina, Universidad
Autónoma de Coahuila Campus Torreón (UA de C)

Facultad de Medicina, UV.
Cupo 30 personas

Gratis

Talleres Pre-Congreso

23 SEP.
2024

Embriología



Dra Isabel García
Peláez



Dr. Eduardo Agustín
Godínez



Dr. Roberto Carlos
Lazzarini Lechuga

09:00-13:00 hrs

3. TALLER DE MONTAJE EN BLOQUE DE EMBRIONES DE POLLO Y TINCIÓN CON VERDE LUZ.

Dra. Isabel García Peláez

Departamento de Biología Celular y Tisular, Facultad de Medicina,
Universidad Nacional Autónoma de México (UNAM).

Dr. Eduardo Agustín Godínez

Unidad de Patología Oncológica, Unidad Médica de Alta
Especialidad, Hospital de Especialidades, Centro Médico Nacional del Bajío (IMSS)

Facultad de Medicina, UV.
Cupo 20 personas

Costo: \$300 MNX

09:00-11:00 hrs

4. TALLER DE DESARROLLO DE TUMORES SÓLIDOS DE ORIGEN HUMANO EN EMBRIÓN DE POLLO IN VIVO.

Dr. Roberto Carlos Lazzarini Lechuga

Universidad Autónoma Metropolitana-Iztapalapa,
departamento de Biología de la Reproducción.

LUNES Y MARTES

Facultad de Medicina, UV.
Cupo 30 personas

Costo: \$500 MNX




Talleres Pre-Congreso

23 SEP.
2024

Embriología



Dr. Adrián García
Cruz



Dra. Patricia Franco
Castañeda

09:00-13:00 hrs

5. TALLER TEÓRICO PRÁCTICO DE MORFOLOGÍA HUMANA EN FETOS VISTA POR ULTRASONIDO.

Dr. Adrián García Cruz

Jefe del Departamento de Embriología y Genética, Facultad de Medicina, Universidad Nacional Autónoma de México (UNAM).

Dra. Patricia Franco Castañeda

Profesor adjunto del programa Clínico Hospitalario de la unidad académica Escuela Nacional de Medicina y Homeopatía en la unidad de aprendizaje en Ginecología y Obstetricia con sede en CMN la Raza.

Facultad de Medicina, UV.

Cupo 50 personas

SOLD OUT



Talleres Pre-Congreso Anatomía

23 SEP.
2024



Dr. José Darío Rojas
Oviedo



Dra. Adelina Rojas
Granados



Dr. A. Manuel Ángeles
Castellanos

09:00-13:00 hrs

6. TALLER DE REPLECIÓN Y TÉCNICAS COMPLEMENTARIAS.

Dr. José Darío Rojas Oviedo

Coordinador de Ciencias Morfológicas, Fundación Universitaria Navarra (UNINAVARRA).

Anfiteatro Universidad Cristóbal Colón

Cupo 30 personas

Gratis

13:00-18:00 hrs

7. TALLER DE DISECCIÓN DE CONFIGURACIÓN EXTERNA E INTERNA DEL CORAZÓN Y VASOS ARTERIALES CORONARIOS

Dra. Adelina Rojas Granados

Departamento de Anfiteatro, Facultad de Medicina (UNAM).

Dr. A. Manuel Ángeles Castellanos

Departamento de Anfiteatro, Facultad de Medicina (UNAM).

Facultad de Medicina, UV.

Cupo 30 personas

Costo: \$200 MNX



Talleres Pre-Congreso

23 SEP.
2024

Neuroanatomía




Dr. Ismael Herrera
Vázquez



Dr. René Vega
Rodríguez



Dr. Ariel Farit
Gutiérrez Alexander



Dr. Alfonso Francisco
Ponce Reyes

09:00-12:00 hrs

8. TALLER DE NEUROANATOMÍA APLICADA CENTRADA EN CASOS CLÍNICOS

Facultad de Medicina, UV.
Cupo 150 personas

Gratuito

09:00-12:00 hrs

9. NEUROANTOMÍA DIGITAL, HUMAN DISSECTION MODEL (HDM), EVOLUCIÓN Y ESTADO ACTUAL

Dr. Ismael Herrera Vázquez

Departamento de Anatomía, Facultad de Medicina, (UNAM).

Facultad de Medicina, UV.
Cupo 150 personas

Gratuito

09:00-12:00 hrs

10. DISECCIÓN DE LAS FIBRAS DE SUSTANCIA BLANCA CEREBRAL USANDO EL MÉTODO DE KLINGER

Dr. René Rodríguez Vega

Dr. Ariel Farit Gutiérrez Alexander

Dr. Alfonso Francisco Ponce Reyes

Departamento de Anatomía Humana y Disección, Facultad de Medicina,
Benemérita Universidad Autónoma de Puebla (BUAP).

Facultad de Medicina, UV.
Cupo 30 personas

Costo: \$300 MNX



Talleres Pre-Congreso

23 SEP.
2024

Neuroanatomía



Dr. Guillermo Adrián
Rivera Cardona

14:00-16:00 hrs

11. ARTE Y CIENCIA: DIBUJO DE ANATOMÍA Y FISIOPATOLOGÍA DE LA MÉDULA ESPINAL

Dr. Guillermo Adrián Rivera Cardona

Presidente de la Asociación Colombiana de Morfología (ASCOM)

Facultad de Medicina, UV.
Cupo 50 personas

Gratuito

Educación



Dr. William Ortiz
Briceño



Dr. Ricardo Aldana
Olarte

09:00-12:00 hrs

12. EXPLORANDO LA BELLEZA Y LA COMPLEJIDAD: TALLER DE DIBUJO ANATÓMICO DEL MIEMBRO SUPERIOR.

Dr. William Ortiz Briceño

Departamento de Anatomía, Facultad de Medicina de la Universidad
Autónoma de Zacatecas (UAZ)

Facultad de Medicina, UV.
Cupo 30 personas

SOLD OUT

14:00-16:00 hrs

13. USO DE INTELIGENCIA ARTIFICIAL EN DOCENCIA; MITOS Y REALIDADES

Dr. Ricardo Aldana Oldarte

Expresidente de la Sociedad Colombiana de Morfología (ASCOM)

Facultad de Medicina, UV.
Cupo 30 personas

Gratuito



Talleres Pre-Congreso

23 SEP.
2024

Anatomía Quirúrgica



Dr. Octavio Ávila
Mercado

09:00-12:00 hrs

14. ANATOMÍA QUIRÚRGICA DE LA VÍA BILIAR PARA COLECISTECTOMÍA SEGURA.

Dr. Octavio Ávila Mercado

UMAE, Hospital de Especialidades N°-14, IMSS.
Profesor titular de anatomía humana y técnicas quirúrgicas, Facultad de Medicina Universidad Veracruzana (UV)

Laboratorio de
Educación Quirúrgica
Facultad de Medicina, UV.
Cupo 20 personas (CUPO LLENO)

SOLD OUT



Forma de inscripción

INFORMACIÓN DE PAGO DE TALLERES:

BANCO SANTANDER, SUCURSAL 5592 COPILCO.

Depósito a cuenta (mismo banco): 65503253152 Banco Santander.

Transferencia a la cuenta Clave: 014180655032531523 Banco Santander.

1. Contacto: xxxcongresonacionalanatomia@gmail.com
2. Depósito a cuenta (mismo banco): 65503253152 Banco Santander
3. Transferencia a la cuenta Clave 014180655032531523 Banco Santander, Sucursal 5592 Copilco.
4. Es necesario que el comprobante del depósito o transferencia bancaria se adjunte en el formulario correspondiente a cada taller (si este tiene costo)

NOTA: En caso de requerir factura electrónica, enviar sus datos fiscales.





XVI CONCURSO NACIONAL ESTUDIANTIL DE **MORFOLOGÍA**

Veracruz 2024

ETAPA SEMIFINAL DEL XV CONCURSO NACIONAL
ESTUDIANTIL DE MORFOLOGÍA

23 DE SEPTIEMBRE 2024

* UNIVERSIDAD DEL VALLE DE MÉXICO (UVM/UVR),
Veracruz Boca del Río, Blvd. Adolfo Ruiz Cortinez 4298, Costa de Oro, 94299 Veracruz

HORARIO

CATEGORÍA

10:00-11:50 AM

ANATOMÍA

12:00-13:50 PM

EMBRIOLOGÍA

15:00-16:50 PM


NEUROANATOMÍA

17:00-19:00 PM

HISTOLOGÍA



Centro de cómputo 1 y 2
Aulas de cómputo 3 y 4



FARO DE VENUSTIANO CARRANZA

**MARTES 24
SEP. 2024**

**Lugar: Hotel Holiday Inn
SALÓN AMÉRICAS**

REGISTRO

08:00-09:50 hrs

10:00-10:30 hrs

CEREMONIA INAUGURAL

10:30-10:45 hrs

DEDICATORIA DEL CONGRESO "Dra. Luz María del Castillo Reynoso"

Dr. Julio César Viñas Dozal

Director de la Facultad de Medicina, Universidad Veracruzana, Región Veracruz-Boca del Rio (UV).

10:45-11:00 hrs

SEMBLANZA AÑO ACADÉMICO 2024: "Dr. Miguel Ángel Herrera Enríquez"

Dr. Andrés Castell Rodríguez

Jefe de la División de Investigación de la Facultad de Medicina, Universidad Nacional Autónoma de México (UNAM).

11:00-11:25 hrs

RECONOCIMIENTO PRESEA "ANDRÉS VESALIO"

Dr. Francisco Raúl Barroso Villafuerte

Presidente Ejecutivo de la Sociedad Mexicana de Anatomía (SMA).

11:25-12:25 hrs

CONFERENCIA INAUGURAL: CIENCIAS BÁSICAS PILAR FUNDAMENTAL PARA LA MEDICINA

Dr. Jesús Hernández Tinoco

Presidente del Consejo Mexicano para la Acreditación de la Educación Médica (COMAEM).

12:25-13:25 hrs

CONFERENCIA MAGISTRAL: ANATOMÍA DE LA VÍA BILIAR PARA UN PROCEDIMIENTO DE COLECISTECOMÍA SEGURO

Dr. Marco Antonio Loera Torres

Presidente de la Asociación Mexicana de Cirugía General (AMCG).

13:25-14:00 hrs

RECURSOS DIGITALES PARA LA ENSEÑANZA ACTUAL

Dr. Carlos Mendoza Murillo

Director Editorial del programa Wolters Kluwer Health, Learning and Practice.



Dr. Julio César Viñas Dozal



Dr. Andrés Castell Rodríguez




Dr. Francisco Raúl Barroso Villafuerte



Dr. Jesús Hernández Tinoco



Dr. Marco Antonio Loera Torres



Dr. Carlos Mendoza Murillo

**MARTES 24
SEP. 2024**

Lugar: Hotel Holiday Inn

LOBBY SALONES

INAUGURACIÓN DEL II CONCURSO DE FOTOGRAFÍA MORFOLÓGICA

Dr. Rubén García Garza, Facultad de Medicina Universidad Autónoma de Coahuila, Campus Torreón (UAdeC).
Dr. Peter Grube Pagola, Facultad de Medicina, Universidad Veracruzana, Región Veracruz-Boca del Rio (UV).

14:00-14:15 hrs

14:15-16:00 hrs

RECESO COMIDA

SALÓN NORTEAMÉRICA

16:00-17:00 hrs

ANATOMÍA QUIRÚRGICA DEL CÁNCER DE MAMA

Dr. César Aguilar Torres

Facultad de Medicina y Ciencias Biomédicas Universidad Autónoma de Chihuahua (UACH).



Dr. César Aguilar Torres

17:00-18:00 hrs

ANATOMÍA DEL TRACTO DIGESTIVO SUPERIOR Y SU IMPLICACIÓN CLÍNICA

Dr. Octavio Ávila Mercado

UMAE, Hospital de Especialidades N°-14, IMSS.
Facultad de Medicina Universidad Veracruzana, Región Veracruz-Boca del Rio (UV).



Dr. Octavio Ávila Mercado

**MARTES 24
SEP. 2024**

Lugar: Hotel Holiday Inn

SALÓN CENTROAMÉRICA

16:00-17:00 hrs

ANATOMÍA POR ULTRASONIDO, IMPORTANCIA EN LA PRÁCTICA CLÍNICA

Dr. Rodrigo Elizondo Omaña

Jefe del Departamento de Anatomía Humana, Universidad Autónoma de Nuevo León (UALN).



Dr. Rodrigo Elizondo Omaña

17:00-18:00 hrs

ASPECTOS ANATOMOCLÍNICOS DE LAS ARTERIAS CORONARIAS POR ANGIOGRAFÍA EN POBLACIÓN COLOMBIANA

Dr. Guillermo Adrián Rivera Cardona

Presidente de la Asociación Colombiana de Morfología (ASCOM).



Dr. Guillermo Rivera

SALÓN SUDAMÉRICA 1

16:00-17:00 hrs

EL ADIÓS DE LA AUTOPSIA CLÍNICA

Dr. Raúl de León Escobedo

Director de Facultad de Medicina Dr. Alberto Romo Caballero" de la Universidad Autónoma de Tamaulipas.



Dr. Raúl de León Escobedo

17:00-18:00 hrs

CUIDANDO LA MENTE: LA IMPORTANCIA DE LA SALUD MENTAL EN LA FORMACION Y PRACTICA PROFESIONAL EN CIENCIAS DE LA SALUD

Dra. María Del Carmen Rojas

Directora de la Facultad de Medicina y Nutrición de la Universidad Juárez del Estado de Durango (UJED).



Dra. María del Carmen Rojas

**MARTES 24
SEP. 2024**

Lugar: Hotel Holiday Inn

SALÓN LATINOAMÉRICA

16:00-17:00 hrs

EMPATÍA Y ACTITUD HACIA LA MUERTE, DOS EXPERIENCIAS FORMATIVAS EN LA MEDICINA

Dr. Xavier Quiroz Perales

Departamento de Anatomía, Facultad de Medicina (UANL).

17:00-18:00 hrs

ANATOMÍA DE LAS REDES NEURONALES DESCRIPCIÓN FASCICULAR POR DISECCIÓN DE FIBRAS Y CONECTÓMICA CEREBRAL.

Dr. Jose Luis Capellini Donath

Médico Adscrito y subdirector médico nocturno del Servicio de Neurocirugía HGZ 48 (IMMS), CDMX.



Dr. Xavier Quiroz Perales



Dr. José Luis Capellini Donath

PALAPA, HOLIDAY INN

COCKTAIL DE BIENVENIDA

Palapa Holiday Inn

Coordina: Dra. Zaira Eunice Montes Osorio.

19:20-21:00 hrs



Sociedad Mexicana
de Anatomía A.C.




4K IIEC. 2024

CARRERA ATLÉTICA

SMA

**MIÉRCOLES 25
DE SEPTIEMBRE**

MANUEL ÁVILA CAMACHO,
Coordina: Dr. Joaquín Cardañas Libreros.




EVENTO:
**“Solo Veracruz
es Bello”**



Lugar: Salón Américas
Miércoles 25 de septiembre
20:00-22:00 hrs





**FUERTE DE
SAN JUAN DE ULÚA**

**MIÉRCOLES 25
SEP. 2024**

Lugar: Hotel Holiday Inn

SEGUNDA CARRERA ATLÉTICA SMA (4 KM)

BLV. MANUEL ÁVILA CAMACHO

Coordina: Dr. Joaquín Cardeñas Libreros.

06:00-08:30 hrs

SALÓN NORTEAMERICA

09:00-10:00 hrs

**ANATOMÍA QUIRÚRGICA DE LA REGIÓN INGUINAL Y SU
IMPLICACIÓN CLÍNICA**

Dr. Alfonso Gerardo Pérez Morales

Ex-Vicerrector, Universidad Veracruzana (UV).



Dr. Alfonso Gerardo Pérez Morales

10:00-11:00 hrs

ACCESS MEDICINE PARA ESTUDIAR ANATOMÍA

Dr. Julio César Morales

Consultor educativo de McGrawHill.



Dr. Julio César Morales

11:00-12:00 hrs

**NUEVA FÓRMULA PARA CONSERVACIÓN DE CADÁVERES USADA
EN UNAM Y LA UNVERSIDAD DE COSTA RICA**

Dr. Diego Pineda Martínez

Expresidente de la Sociedad Mexicana de Anatomía.




Dr. Diego Pineda Martínez

12:00-13:00 hrs

**PRESENTACIÓN DE LAS NUEVAS FLASH CARDS DE ANATOMÍA
CON ORIENTACIÓN CLÍNICA DE MOORE**

Dr. Carlos Mendoza Murillo

Director Editorial del programa Wolters Kluwer Health, Learning and Practice.



Dr. Carlos Mendoza Murillo

**MIÉRCOLES 25
SEP. 2024**

Lugar: Hotel Holiday Inn

SALÓN NORTEAMÉRICA

13:00-14:00 hrs

LA OTRA CARA DE LA ANATOMÍA CLÍNICA

Dra. Yolanda Salinas Álvarez

Departamento de Anatomía Clínica, Mayo Clinic (USA).



Dra. Yolanda Salinas Álvarez

14:00-15:00 hrs

RECESO COMIDA

15:00-16:00 hrs

**EXPRESIÓN GÉNICA DURANTE EL DESARROLLO
CARDÍACO**

Dr. Roberto Lazarrini Lechuga

Universidad Autónoma Metropolitana-Iztapalapa, departamento de Biología de la Reproducción.




Dr. Roberto Lazarrini Lechuga

16:00-17:00 hrs

**CONFERENCIA Y PRESENTACIÓN DEL LIBRO
EMBRIOLOGÍA DE LANGMAN**

Dr. Adrián García Cruz

Jefe del departamento de Embriología, Facultad de Medicina, Universidad Nacional Autónoma de México (UNAM).



Dr. Adrián García Cruz

**MIÉRCOLES 25
SEP. 2024**

Lugar: Hotel Holiday Inn

SALÓN CENTROAMÉRICA

09:00-11:30 hrs

SIMPOSIO: "RETOS CONTEMPORÁNEOS EN LOS PROGRAMAS DE DONACIÓN DE CUERPOS PARA LA DOCENCIA Y LA INVESTIGACIÓN EN MÉXICO"

Coordina: Dr. Rodrigo Elizondo Omaña (UANL)

Panelistas:

- Dr. Alberto Manuel Ángeles Castellanos (UNAM)
- Dra. Juliana Marisol Godínez Rubí (UDG)
- Dr. Xavier Gerardo Quiroz Perales (UANL)
- Lic. Laura Torres Torres (UANL)



Dr. Rodrigo Elizondo Omaña

11:30-13:00 hrs

COLOQUIO: USE OF DIGITAL PLATFORM FOR TEACHING (LABORATORY EXPERIENCE)

Coordina: Wojciech Pawlina M.D

Panelistas:

- Dra. Ma. Isabel García Peláez (UNAM)
- Dr. Rubén García Garza (UAdeC).
- Dr. Raúl de León Escobedo (UAT).
- Dr. Peter Grube Pagola (UV).
- E.M. Camila Janis Berber Hernández (UDG)
- E.M. Sebastián del Ángel Martínez Calderón (UANL)



Dr. Wojciech Pawlina M.D

13:00-14:30 hrs

II SEMINARIO DE ANATOMÍA COMPARADA "DR. SANTIAGO AJA GUARDIOLA"

Coordina: Dr. Germán Isauro Garrido Fariña

Panelistas:

- Dra. Samantha Jardon Xicotencatl (UNAM)
- Dra. María Reyes Pichardo Molinero (UNAM)



Dr. Germán Isauro Garrido Fariña

**MIÉRCOLES 25
SEP. 2024**

Lugar: Hotel Holiday Inn

SALÓN CENTROAMÉRICA

14:00-15:30 hrs


RECESO COMIDA

15:00-16:30 hrs

**MESA REDONDA: LA ANTROPOLOGÍA Y MEDICINA FORENSE
APORTANDO EN LA RESOLUCIÓN DE UN PROBLEMA
NACIONAL**

Coordina: Dra. Lorena Valencia Caballero.

- Dr. Fabián Tapia Rivera (UNAM)
- Dra. Tania Pérez González (UNAM)
- A.F. Julia Sánchez Torrijos (UNAM)
- Biol. Marissa Méndez Vega Gil (UNAM)
- Dr. Israel Soriano (UNAM)



Dra. Lorena Valencia Caballero

16:30-17:30 hrs

**ANATOMÍA APLICADA EN LA URGENCIAS CLÍNICAS
QUIRÚRGICAS**

Dra. María del Carmen García Pantoja

Universidad Politécnica de Pachuca (UPP).



Dra. María del Carmen García Pantoja

**MIÉRCOLES 25
SEP. 2024**

Lugar: Hotel Holiday Inn

SALÓN SUDAMÉRICA 1

MÓDULO DE EDUCACIÓN



Dr. Ricardo Andrés Aldana Olarte



Dra. Zaira Eunice Montes Osorio



Dr. Victor Hugo Ibarra Ramírez



Dra. Jessy Mariel Escobar Cantarero



Dra. Isabel García Peláez



Dr. Óscar Andrés Alzate Mejía

09:00-10:00 hrs

INTELIGENCIA ARTIFICIAL EN EDUCACIÓN MÉDICA

Dr. Ricardo Andrés Aldana Olarte

Ex-presidente de la Asociación Colombiana de Morfología (ASCOM).

10:00-11:00 hrs

**INTELIGENCIA ARTIFICIAL UNA HERRAMIENTA PARA LA
DOCENCIA EN CIRUGÍA**

Dra. Zaira Eunice Montes Osorio

Hospital Naval de Especialidades de Veracruz, Facultad de Medicina, Universidad Veracruzana (UV).

11:00-12:00 hrs

**PROYECTO VISALIO: EL ESTUDIO DE LA ANATOMÍA EN
TIEMPOS DEL METAVERSO**

Dr. Victor Hugo Ibarra Ramírez

Jefe de Sección Academia Enseñanza de la Universidad Nacional Autónoma de México (UNAM).

12:00-13:00 hrs

**ESTRATEGIAS DEL METAVERSO EN ECOSISTEMAS
EDUCATIVOS DE ANATOMÍA Y FISIOLÓGIA**

Dra. Jessy Mariel Escobar Cantarero

Directora de Modelo Educativo y Nuevas Tecnologías para Ciencias de la Salud en Laureate México.

13:00-14:00 hrs

**LA EXPERIENCIA DEL REFUERZO DEL APRENDIZAJE DE LA
HISTOLOGÍA CON EL USO DEL STREAMING GUIADO**

Dra. Isabel García Peláez

Departamento de Biología Celular y Tisular, Facultad de Medicina UNAM.

14:00-15:00 hrs

RECESO COMIDA

15:00-16:00 hrs

**PROPUESTAS DIDÁCTICAS EN ANATOMÍA EN UNIVERSIDAD
DE MANIZALES COLOMBIA**

Dr. Óscar Andrés Alzate Mejía

Secretario de la Asociación Colombiana de Morfología (ASCOM).

**MIÉRCOLES 25
SEP. 2024**

Lugar: Hotel Holiday Inn

SALÓN SUDAMÉRICA 1

MÓDULO DE EDUCACIÓN

16:00-17:00 hrs

**CÓMO DOMINAR ANATOMÍA EN MENOS TIEMPO:
EL MÉTODO QUE 7,800 ESTUDIANTES DE MEDICINA
RECOMIENDAN**

Dr. Bernardo Condado Arenas
Fundador de Patofarma México.



Dr. Bernardo Condado Arenas

SALÓN LATINOAMÉRICA 1

09:00-11:00 hrs

MONTAJE DE CARTELES

11:00-14:00 hrs

EXPOSICIÓN DE CARTELES

14:00-15:00 hrs

RECESO COMIDA

15:00-19:00 hrs

EVALUACIÓN DE CARTELES



Dr. Alejandro Cruz Camarillo

SALÓN LATINOAMÉRICA 2

09:00-10:00 hrs

**EXCENTERACIÓN PÉLVICA IMPLICACIONES
ANATÓMICAS DE LA RESECCIÓN Y LA RECONSTRUCCIÓN**

Dr. Alejandro Cruz Camarillo

Médico adscrito del servicio de tumores de colon y recto UMAE Hospital de Oncología CMN Siglo XXI.

10:00-11:00 hrs

**COMO PUBLICAR EN LA REVISTA PANAMERICANA DE
MORFOLOGÍA**

Biol. Brenda Romero Flores

Asistente Editorial de la Revista Panamericana de Morfología, SMA.
Universidad Autónoma Metropolitana-Iztapalapa, departamento de Biología de la Reproducción.



Biol. Brenda Romero Flores

11:00-12:00 hrs

**REUNIÓN ANUAL DEL COMITÉ EDITORIAL DE LA REVISTA
PANAMERICANA DE MORFOLOGÍA**

Coordina, Editor jefe: Dr. Roberto Lazzarini Lechuga



Dr. Roberto Lazzarini Lechuga

**MIÉRCOLES 25
SEP. 2024**

Lugar: Hotel Holiday Inn

SALÓN LATINOAMÉRICA 2

12:00-13:00 hrs

WOJCIECH PAWLINA M.D

Ross Histología texto y Atlas. Correlación con la Biología Molecular y Celular. 9na Edición. Firma del Libro.
Editorial Médica Wolters Kluwer



Dr. Wojciech Pawlina M.D.

14:00-15:00 hrs

RECESO COMIDA

15:00-19:00 hrs

DR. MANUEL SEBASTIÁN ARTEAGA MARTÍNEZ

DRA. ISABEL GARCÍA PELAEZ

Embriología humana y Biología del Desarrollo. 3ra Edición.
Firma del libro.
Editorial Panamerica



Dr. Manuel Arteaga Martínez



Dra. Isabel García Peláez

**MIÉRCOLES 25
SEP. 2024**

Lugar: Hotel Holiday Inn

SALÓN IBEROAMÉRICA 1

09:00-11:00 hrs

SESIÓN DE TRABAJOS LIBRES MODALIDAD ORAL.

11:00-14:00 hrs

SESIÓN DE TRABAJOS LIBRES MODALIDAD ORAL.

14:00-15:00 hrs

RECESO COMIDA

15:00-17:00 hrs

SESIÓN DE TRABAJOS LIBRES MODALIDAD ORAL.

SALÓN IBEROAMÉRICA 2

09:00-11:00 hrs

SESIÓN DE TRABAJOS LIBRES MODALIDAD ORAL.

11:00-14:00 hrs

SESIÓN DE TRABAJOS LIBRES MODALIDAD ORAL.

14:00-15:00 hrs

RECESO COMIDA

15:00-17:00 hrs

SESIÓN DE TRABAJOS LIBRES MODALIDAD ORAL.

SALÓN AMÉRICAS


EVENTO "SOLO VERACRUZ ES BELLO"

Coordina: Dra. Zaira Eunice Montes Osorio.

20:00-22:00 hrs



EN EL MAR, EN EL AIRE, EN LA TIERRA



**HERÓICA ESCUELA
NAVAL MILITAR**



Simposio:

“Retos contemporáneos en los programas de Donación de Cuerpos para la Docencia y la Investigación en México”

HOTEL HOLIDAY INN, SALÓN CENTROAMÉRICA
MIÉRCOLES 25 DE SEPTIEMBRE, 2024
09:00-11:30 hrs

Ponentes:



Dr. Rodrigo Elizondo
Omaña, UANL (Moderador)



Dr. Alberto Manuel
Ángeles Castellanos, UNAM



Dr. Xavier Gerardo
Quiroz Perales, UANL



Dra. Juliana Marisol
Godínez Rubí, UDG



Lic. Laura Torres
Torres, UANL



Programa de
Donación de
Cuerpos
UNAM



Sociedad Mexicana
de Anatomía A.C.



Wolters
Kluwer

COLOQUIO

“USE OF DIGITAL PLATAFORM FOR
TEACHING (LABORATORY EXPERIENCE)”



Dr. Wojchiech
Pawlina M.D.



Dra. Isabel
García Peláez



Dr. Rubén
García Garza



Dr. Raúl de León
Escobedo



Dr. Peter
Grube Pagola



E.M. Sebastián
Martínez Calderón (UANL)



E.M. Camila Berber
Hernández (UDG)

MIÉRCOLES 25 DE SEP. 11:30 A.M.

SALÓN CENTROAMÉRICA

Información:

Hotel Holiday Inn, Boca del Río
Veracruz, México.

www.sociedadmexicanadeanatomia.com



SEMINARIO DE MORFOLOGÍA COMPARADA

"DR. SANTIAGO AJA GUARDIOLA"



*Dr. Germán Isauro
Garrido Fariña*



*Dra. Samantha Jardon
Xicotencatl*



*Dra. María Reyes
Pichardo Molinero*

MIÉRCOLES 25 DE SEPTIEMBRE, 2024

12:30-14:30 hrs

HOTEL HOLIDAY INN, SALÓN CENTROAMÉRICA

ENCUENTRO DE ANTROPOLOGÍA FORENSE

"La Antropología y la Medicina Forense aportando en la resolución de un problema nacional"



*Dra. Lorena Valencia
Caballero*



*Dr. Fabián Tapia
Rivera*



*Dra. Tania Pérez
González*



*A.F. Julia Sánchez
Torrijos*



*Biol. Marissa Méndez
Vega Gil*



*Dr. Israel
Soriano*

Departamento de Anatomía de la Facultad de Medicina de la
Universidad Nacional Autónoma de México (UNAM).

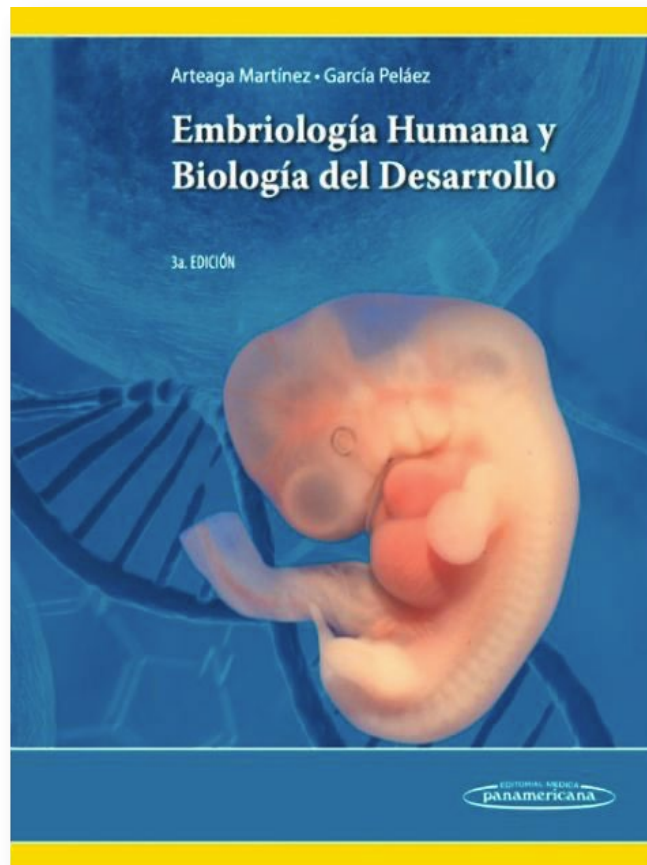
MIÉRCOLES 25 DE SEPTIEMBRE, 2024

15:30-17:30 hrs

HOTEL HOLIDAY INN, SALÓN NORTEAMÉRICA

EDITORIAL

Presentación del Libro Embriología humana y biología del desarrollo



AUTORES:
DR. MANUEL S. ARTEAGA MARTÍNEZ
DRA. ISABEL GARCÍA PELÁEZ

MIÉRCOLES 25 DE SEPTIEMBRE DE 2024

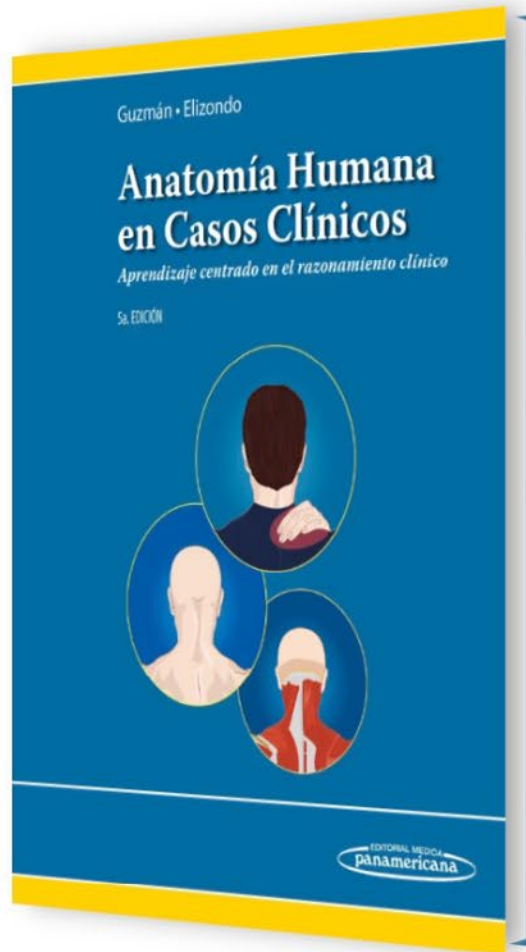
**UNIVERSIDAD DEL VALLE DE MÉXICO (UVM/UVR), VERACRUZ BOCA DEL RÍO,
BLVD. ADOLFO RUIZ CORTINEZ 4298, COSTA DE ORO, 94299 VERACRUZ.
10:00-12:00 A.M.**



La Salud: Nuestro Proyecto Editorial.

EDITORIAL

Presentación del Libro Anatomía en Casos Clínicos



AUTORES:
DR. RODRIGO ELIZONDO OMAÑA

MIÉRCOLES 25 DE SEPTIEMBRE DE 2024

UNIVERSIDAD CRISTÓBAL COLÓN, VERACRUZ

**AUDITORIO: "P. VICENTE CLIMENT LÓPEZ SCH. P." CAMPUS CALASANZ UNIVERSIDAD CRISTÓBAL COLÓN.
13:00-15:00 AM**




La Salud: Nuestro Proyecto Editorial.



EDITORIAL

Presentación del Libro Histología para colorear.



**AUTOR:
DR. RUBÉN GARCÍA GARZA**

LUNES 23 DE SEPTIEMBRE DE 2024

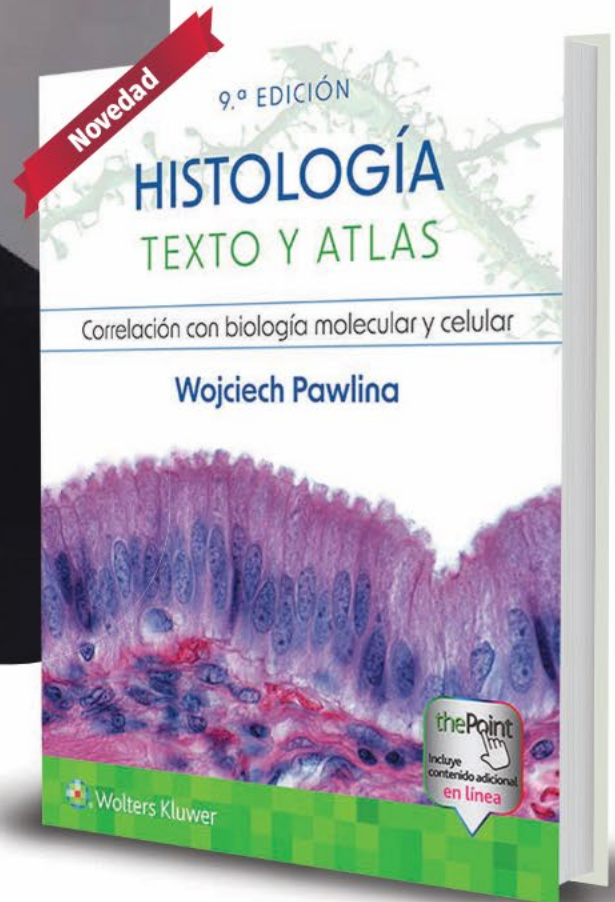
**INSTITUTO DE MEDICINA FORENSE UNIVERSIDAD VERACRUZANA.
09:00-10:00 A.M.**



Universidad Veracruzana

Dr. Wojciech Pawlina

Autor de la obra *Histología. Texto y Atlas*
9.ª edición



**JUEVES 26
SEP. 2024**

Lugar: Hotel Holiday Inn
SALÓN AMÉRICAS

SALÓN AMÉRICAS

09:00-10:00 hrs

ANATOMÍA POSTQUIRURGICA DEL BYPASS GÁSTRICO EN Y DE ROUX

Dr. Ulises Eduardo Mazariegos Gutiérrez

Especialista en Cirugía Gastrointestinal, Centro Médico Nacional 20 de Noviembre (ISSSTE).

10:00-11:00 hrs

LECCIONES DE ANATOMÍA A TRAVÉS DE LA PROCURACIÓN MULTIORGÁNICA CON FINES DE TRASPLANTE

Dr. Gustavo Martínez M.

Jefe de División de Investigación en Salud, UMAE, Hospital de Especialidades N° 14, IMSS.

11:00-12:00 hrs

ESTADIOS DEL DESARROLLO EMBRIONARIO.

Dr. Manuel S. Arteaga Martínez

Autor del libro "Embriología Humana y Biología del Desarrollo", Editor Honorario de la Revista Panamericana de Morfología.

12:00-13:00 hrs

ETAPA FINAL DEL XV CONCURSO NACIONAL ESTUDIANTIL DE MORFOLOGÍA: CATEGORÍA EMBRIOLOGÍA.

13:00-14:00 hrs

ETAPA FINAL DEL XV CONCURSO NACIONAL ESTUDIANTIL DE MORFOLOGÍA: CATEGORÍA HISTOLOGÍA.

14:00-15:00 hrs

RECESO COMIDA

15:00-16:00 hrs

ETAPA FINAL DEL XV CONCURSO NACIONAL ESTUDIANTIL DE MORFOLOGÍA: CATEGORÍA ANATOMÍA.

16:00-17:00 hrs

ETAPA FINAL DEL XV CONCURSO NACIONAL ESTUDIANTIL DE MORFOLOGÍA: CATEGORÍA NEUROANATOMÍA.



Dr. Ulises Eduardo Mazariegos



Dr. Gustavo Martínez Mier



Dr. Manuel S. Arteaga Martínez

EVENTO CENA DE GALA

Coordina: Dra. Zaira Eunice Montes Osorio.

20:00-24:00 hrs



Tena de **GALA**

Costo: \$600 por persona

Dra. Zaira Eunice Montes Osorio

INCRIBETE: 229 136 5847

Lugar: Salón Américas
Jueves 26 de septiembre
20:00-24:00 hrs



**VIERNES 27
SEP. 2024**

**Lugar: Facultad de Medicina
UV-Región Veracruz**

**AULA MAGNA FACULTAD DE MEDICINA
UV-REGIÓN VERACRUZ**

08:00-09:00 hrs **SESIÓN DE MIEMBROS ESTUDIANTES SMA**

09:00-10:00 hrs **ANATOMY NOW AND IN THE FUTURE: GAFS-THE NEW LOOK**

Dr. Wayne Vogl

Profesor Emérito de la Facultad de Medicina de Ciencias Celulares y Fisiológicas, doctor en Biología Celular y del Desarrollo por la Universidad de Columbia Británica.

Dr. Richard L. Drake

Director de Anatomía y Profesor de Cirugía, Cleveland Clinic Lerner College of Medicine de CWRU, es conocido como profesor, investigador educativo, autor y líder.



Dr. Wayne Vogl

11:00-12:00 hrs **CONFERENCIA DE CLAUSURA: "DE SAN ILDEFONSO A
XOCHIMILCO".**

Dr. Manuel Granados Navarrete

Presidente Honorario de la Sociedad Mexicana de Anatomía (SMA).



Dr. Richard L. Drake

12:00-15:00 hrs **PREMIACIÓN DE CONCURSOS, RELATORIA Y CEREMONIA DE
CLAUSURA**



Dr. Manuel Granados Navarrete

**AUDITORIO II FACULTAD DE MEDICINA
UV-REGIÓN VERACRUZ**

08:00-10:00 hrs **SESIÓN DE NEGOCIOS SMA (Miembros Honorarios, Numerarios
y Correspondientes)**

COSTOS DEL CONGRESO:

Inscripcion a partir del 01 de agosto de 2024

Miembros Numerarios: **\$2000.00 MXN.**
Miembros Correspondientes: **\$2500.00 MXN.**
Miembros Estudiantes de Pregrado: **\$1000.00 MXN.**
Miembros Estudiantes de Posgrado: **\$1500.00 MXN.**
Estudiantes que participan en el XVI Concurso Nacional de Morfología: **\$350.00 MXN.**

Profesores no miembros SMA: **\$3000.00 MXN.**
Estudiantes de pregrado no miembros SMA: **\$1500.00 MXN.**
Estudiantes de posgrado no miembros SMA: **\$1800.00 MXN.**
Personal Técnico: **\$1000.00 MNX.**

A partir del 23 de Septiembre de 2024.

Miembros Numerarios: **\$ 3000.00 MXN.**
Miembros Correspondientes: **\$3500.00 MXN.**
Miembros Estudiantes de Pregrado: **\$ 1500.00 MXN.**
Miembros Estudiantes de Posgrado: **\$ 2000.00 MXN.**

Profesores no miembros SMA: **\$4000.00 MXN.**
Estudiantes de pregrado no miembros SMA: **\$2000.00 MXN.**
Estudiantes de posgrado no miembros SMA: **\$2500.00 MXN.**
Personal Técnico: **\$1500.00 MNX.**

Forma de pago

BANCO SANTANDER, SUCURSAL 5592 COPILCO.

Depósito a cuenta (mismo banco): 65503253152 Banco Santander.

Transferencia a la cuenta Clave: 014180655032531523 Banco Santander.

1. Contacto: xxcongresonacionalanatomia@gmail.com
2. Depósito a cuenta (mismo banco): 65503253152 Banco Santander
3. Transferencia a la cuenta Clave 014180655032531523 Banco Santander, Sucursal 5592 Copilco.

Es necesario que el comprobante del depósito o transferencia bancaria sea enviado por correo electrónico a: smanomiatiesoreria@gmail.com

NOTA: En caso de requerir factura electrónica, enviar sus datos fiscales.

INSCRIPCIÓN EN:



HOTEL SEDE

H Holiday Inn® Veracruz Boca del Río

HABITACIÓN SENCILLA:

\$2,096.00

COSTO POR NOCHE (TFA CON DESAYUNO BUFFET, IMPUESTOS Y PROPINAS INCLUIDOS)

HABITACIÓN DOBLE

\$2,452.00

COSTO NOCHE (TFA CON DESAYUNO BUFFET, IMPUESTOS Y PROPINAS INCLUIDOS)



HABITACIÓN SENCILLA/ DOBLE X NOCHE

\$1,585.00

(TFA CON DESAYUNO BUFFET, IMPUESTOS Y
PROPINAS INCLUIDOS)

HABITACIÓN TRIPLE X NOCHE:

\$1,830.00

(TFA CON DESAYUNO BUFFET, IMPUESTOS Y
PROPINAS INCLUIDOS)

HOTELES SUBSEDE



VERACRUZ, BOCA DEL RÍO

HABITACIÓN TRIPLE

\$2,060.00 X NOCHE

(TFA CON DESAYUNO BUFFET, IMPUESTOS Y
PROPINAS INCLUIDOS)

HABITACIÓN CUADRUPLE

\$2,440.00 X NOCHE

(TFA CON DESAYUNO BUFFET, IMPUESTOS Y
PROPINAS INCLUIDOS)



GALERÍA PLAZA VERACRUZ

HABITACIÓN SENCILLA

\$2,602.00 X NOCHE

(TFA CON DESAYUNO BUFFET, IMPUESTOS Y PROPINAS
INCLUIDOS)

HABITACIÓN DOBLE

\$ 2,981.00 X NOCHE

(TFA CON DESAYUNO BUFFET, IMPUESTOS Y PROPINAS
INCLUIDOS)

HABITACIÓN TRIPLE

\$3,832.00 X NOCHE

(TFA CON DESAYUNO BUFFET, IMPUESTOS Y PROPINAS
INCLUIDOS)

RAMADA®

PLAZA BY WYNDHAM
VERACRUZ BOCA DEL RÍO

HABITACIÓN SENCILLA

\$1,809.10 X NOCHE

(TFA CON DESAYUNO BUFFET, IMPUESTOS Y PROPINAS
INCLUIDOS)

HABITACIÓN DOBLE

\$ 2,225.30 X NOCHE

(TFA CON DESAYUNO BUFFET, IMPUESTOS Y PROPINAS
INCLUIDOS)

HABITACIÓN TRIPLE

\$2,434.50 X NOCHE

(TFA CON DESAYUNO BUFFET, IMPUESTOS Y PROPINAS
INCLUIDOS)

HABITACIÓN CUADRUPLE

\$2,856.00 X NOCHE

(TFA CON DESAYUNO BUFFET, IMPUESTOS Y PROPINAS
INCLUIDOS)



**LOS PRECIOS Y TARIFAS SÓLO SERÁN RESPETADAS SI REALIZA TU RESEVACIÓN
A TRAVÉS DE ESTE NÚMERO TELEFÓNICO +52 1 229 210 2580.**



VIAJE TURÍSTICO

Sábado 28
septiembre

Acuario, San Juan de Ulúa y Centro Histórico
Desde Plaza Acuario, Veracruz

ADULTO

• **\$620 MNX**

NIÑO/INSEN

• **\$500 MNX**

El tour NO incluye:

Alimentación
Propinas
Actividades no mencionadas



Acuario de Veracruz
(12:00hrs)



Tour San Juan de Ulúa
(15:00hrs)



**Recorrido en Tranvía
por el Centro Histórico**
(19:00hrs)

**Reserva e información para participar el día sábado
28 de septiembre con: Dra. Zaira Eunice Montes Osorio
Tel.: 229 136 5847**

¡Tus aliados esenciales para dominar tus exámenes de anatomía!





Patofarma

CURSOS PARA ESTUDIANTES DE MEDICINA

Asegura tu éxito en medicina: aprende, domina y memoriza los temas fundamentales con clases didácticas y el banco de preguntas especializado

Más de 2,380 temas de:

Anatomía. Fisiología. Farmacología. Neuroanatomía. Histología. Embriología. Bioquímica. Genética. Microbiología. Inmunología.

CURSO GRATIS

HACKEA
TU ESTUDIO EN
MEDICINA

Curso GRATIS de técnicas de estudio avanzadas

Cupo Limitado



www.patofarma.com

@patofarmaedu



La **EXPERIENCIA** nos ha permitido **trabajar** para los **MEJORES MÉDICOS.**

¡HOY eso, nos trae hasta **AQUÍ!**

- Tinciones especiales ● PCR
- Inmunohistoquímica general y especializada
- Hibridación in situ por fluorescencia (FISH)
- Revisión de **CASOS COMPLEJOS** de Patología Oncológica y Hematopatología

MAYOR INFORMACIÓN directo - Lab. 01 (477) 431 31 48
Hospital Médica Campestre - León Gto.



Escanea el **QR** y conoce nuestro **catálogo** de **estudios especiales.**





CATÁLOGO MÉDICO

- Anatomía plastinada.
- Modelos anatómicos de silicón de alto realismo.
- Anatomía por impresión 3D.
- Modelos anatómicos convencionales.
- Software de anatomía y radiología.
- Anatomía VR y Realidad aumentada.

pranatecmedicina.com



Anatomía Plastinada

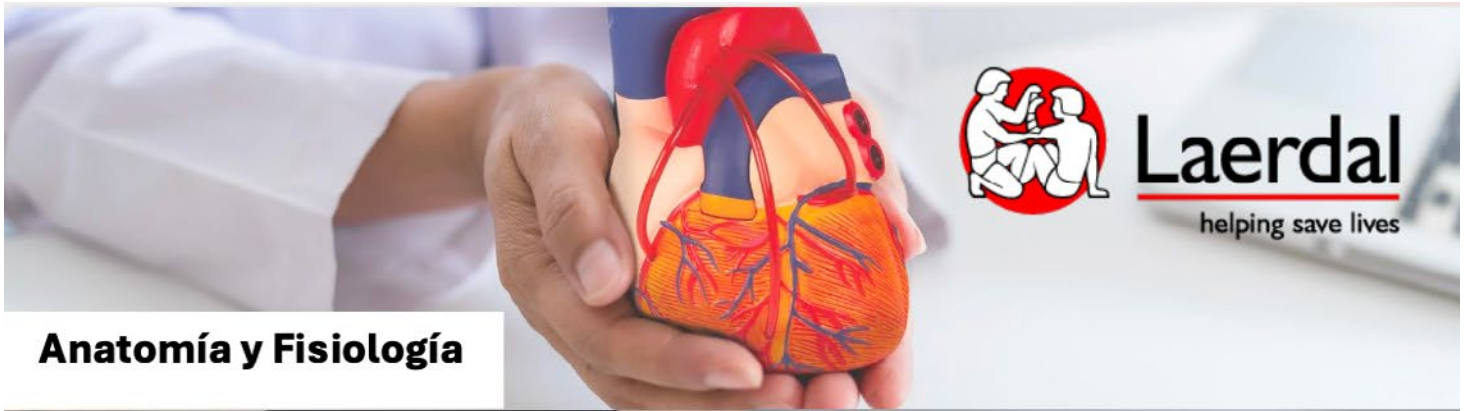


Anatomía de silicón
de alto realismo



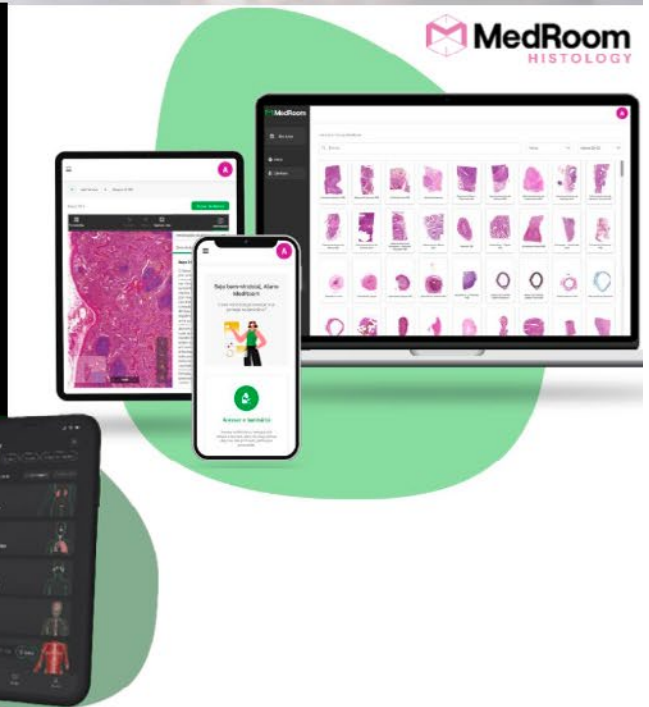

Anatomía por
impresión 3D





Laerdal
helping save lives

Anatomía y Fisiología



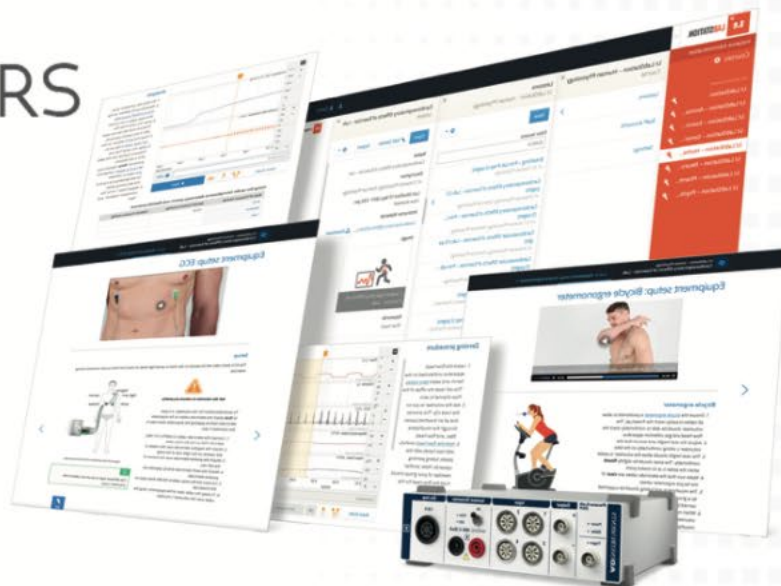
José María Velasco 13-Oficina 402, Col, San José Insurgentes, Benito Juárez, 03900 Ciudad de México, CDMX
 Correo: comercial.mexico@laerdal.com sitio web: <https://laerdal.com/mx/>
 Aviso de Privacidad: <https://laerdal.com/mx/support/customer-service/privacy-policy/>



LINA HEALTH PROVIDERS

Servicios

- ✓ Asesoría
- ✓ Venta



Marcas



Whatsapp
81 2615 9923



Visitanos
www.linahp.com



30 años de experiencia construyendo centros de simulación



- Desde 1994 tuvimos la visión de sembrar en México el modelo educativo ideado por los hoy grandes fabricantes de simuladores en el mundo.
- Pioneros en el diseño, asesoría, equipamiento, capacitación y mantenimiento de centros de simulación.
- Contamos con el equipo de soporte técnico y capacitación con más experiencia, certificado por todos los fabricantes que representamos.
- Integramos las mejores alianzas estratégicas con los desarrolladores más importantes del mercado de la educación por simulación, ofrecemos un portafolio de soluciones adecuado a sus necesidades.

Contáctanos



Catálogo digital





**Sociedad Mexicana
de Anatomía A.C.**



Universidad Veracruzana



**PROGRAMA DEL XXX CONGRESO NACIONAL DE MORFOLOGÍA
SEDE VERACRUZ, 2024**